

秀育企業股份有限公司及子公司
合併財務報告暨會計師查核報告
民國110及109年度

地址：新北市汐止區新台五路1段97號18樓
電話：(02)2697-2311

§ 目 錄 §

項	目 頁	次	財 務 報 告 附 註 編 號
一、封 面	1		-
二、目 錄	2		-
三、關係企業合併財務報告聲明書	3		-
四、會計師查核報告	4~7		-
五、合併資產負債表	8		-
六、合併綜合損益表	9~10		-
七、合併權益變動表	11		-
八、合併現金流量表	12~13		-
九、合併財務報表附註			
(一) 公司沿革	14		一
(二) 通過財務報告之日期及程序	14		二
(三) 新發布及修訂準則及解釋之適用	14~18		三
(四) 重大會計政策之彙總說明	18~27		四
(五) 重大會計判斷、估計及假設不確定性之主要來源	27~28		五
(六) 重要會計項目之說明	28~56		六~二九
(七) 關係人交易	57~62		三十
(八) 質抵押之資產	62		三一
(九) 重大或有負債及未認列之合約承諾	-		-
(十) 重大之災害損失	-		-
(十一) 重大之期後事項	-		-
(十二) 其 他	62~64		三二~三三
(十三) 附註揭露事項			
1. 重大交易事項相關資訊	64~65、68、70 ~72		三四
2. 轉投資事業相關資訊	64~65、69、73		三四
3. 大陸投資資訊	65~66、74		三四
4. 母子公司間業務關係及重要交易往來資料	64~65、75~77		三四
(十四) 部門資訊	66~67		三五

關係企業合併財務報表聲明書


本公司 110 年度（自 110 年 1 月 1 日至 12 月 31 日止）依「關係企業合併營業報告書關係企業合併財務報表及關係報告書編製準則」應納入編製關係企業合併財務報表之公司與依國際財務報導準則第 10 號應納入編製母子公司合併財務報表之公司均相同，且關係企業合併財務報表所應揭露相關資訊於前揭母子公司合併財務報表中均已揭露，爰不再另行編製關係企業合併財務報表。

特此聲明

公司名稱：秀育企業股份有限公司



負責人：梁 徽 彬



中 華 民 國 111 年 4 月 27 日

會計師查核報告

秀育企業股份有限公司 公鑒：

查核意見

秀育企業股份有限公司及其子公司（秀育集團）民國 110 年及 109 年 12 月 31 日之合併資產負債表，暨民國 110 年及 109 年 1 月 1 日至 12 月 31 日之合併綜合損益表、合併權益變動表、合併現金流量表，以及合併財務報表附註（包括重大會計政策彙總），業經本會計師查核竣事。

依本會計師之意見，上開合併財務報表在所有重大方面係依照證券發行人財務報告編製準則及經金融監督管理委員會認可並發布生效之國際財務報導準則、國際會計準則、解釋及解釋公告編製，足以允當表達秀育集團民國 110 年及 109 年 12 月 31 日之合併財務狀況，暨民國 110 年及 109 年 1 月 1 日至 12 月 31 日之合併財務績效及合併現金流量。

查核意見之基礎

本會計師係依照會計師查核簽證財務報表規則及一般公認審計準則執行查核工作。本會計師於該等準則下之責任將於會計師查核合併財務報表之責任段進一步說明。本會計師所隸屬事務所受獨立性規範之人員已依會計師職業道德規範，與秀育集團保持超然獨立，並履行該規範之其他責任。本會計師相信已取得足夠及適切之查核證據，以作為表示查核意見之基礎。

關鍵查核事項

關鍵查核事項係指依本會計師之專業判斷，對秀育企業股份有限公司及其子公司民國 110 年度合併財務報表之查核最為重要之事項。該等事項已於查核合併財務報表整體及形成查核意見之過程中予以因應，本會計師並不對該等事項單獨表示意見。

茲對秀育企業股份有限公司及其子公司民國 110 年度合併財務報表之關鍵查核事項敘明如下：

收入認列

秀育企業股份有限公司及其子公司之主要從事各類電子零件及電腦週邊設備製造及銷售，由於銷貨收入金額對整體財務報表係屬重大，故存在達成預計目標之壓力，且一般公認審計準則預設收入認列存有舞弊風險，故本會計師評估將部分銷貨收入金額重大且顯著成長之客戶真實性列為關鍵查核事項。有關收入認列之會計政策。有關收入認列之會計政策，參閱合併財務報告附註四。

本會計師針對收入認列已執行之因應查核程序彙總如下：

1. 瞭解並測試收入流程之內部控制制度設計及評估其執行之有效性。
2. 自收入明細帳選取樣本執行交易細項測試，檢視訂單、相關出貨單據及收款情形，確認銷貨收入之真實性。

其他事項

秀育企業股份有限公司業已編製民國 110 及 109 年度之個體財務報表，並經本會計師出具無保留意見之查核報告在案，備供參考。

管理階層與治理單位對合併財務報表之責任

管理階層之責任係依照證券發行人財務報告編製準則及經金融監督管理委員會認可並發布生效之國際財務報導準則、國際會計準則、解釋及解釋公告編製允當表達之合併財務報表，且維持與合併財務報表編製有關之必要內部控制，以確保合併財務報表未存有導因於舞弊或錯誤之重大不實表達。

於編製合併財務報表時，管理階層之責任亦包括評估秀育集團繼續經營之能力、相關事項之揭露，以及繼續經營會計基礎之採用，除非管理階層意圖清算秀育集團或停止營業，或除清算或停業外別無實際可行之其他方案。

秀育集團之治理單位（含審計委員會）負有監督財務報導流程之責任。

會計師查核合併財務報表之責任

本會計師查核合併財務報表之目的，係對合併財務報表整體是否存有導因於舞弊或錯誤之重大不實表達取得合理確信，並出具查核報告。合理確信係高度確信，惟依照一般公認審計準則執行之查核工作無法保證必能偵出合併財務報表存有之重大不實表達。不實表達可能導因於舞弊或錯誤。如不實

表達之個別金額或彙總數可合理預期將影響合併財務報表使用者所作之經濟決策，則被認為具有重大性。

本會計師依照一般公認審計準則查核時，運用專業判斷並保持專業上之懷疑。本會計師亦執行下列工作：

1. 辨認並評估合併財務報表導因於舞弊或錯誤之重大不實表達風險；對所評估之風險設計及執行適當之因應對策；並取得足夠及適切之查核證據以作為查核意見之基礎。因舞弊可能涉及共謀、偽造、故意遺漏、不實聲明或踰越內部控制，故未偵出導因於舞弊之重大不實表達之風險高於導因於錯誤者。
2. 對與查核攸關之內部控制取得必要之瞭解，以設計當時情況下適當之查核程序，惟其目的非對秀育集團內部控制之有效性表示意見。
3. 評估管理階層所採用會計政策之適當性，及其所作會計估計與相關揭露之合理性。
4. 依據所取得之查核證據，對管理階層採用繼續經營會計基礎之適當性，以及使秀育集團繼續經營之能力可能產生重大疑慮之事件或情況是否存在重大不確定性，作出結論。本會計師若認為該等事件或情況存在重大不確定性，則須於查核報告中提醒合併財務報表使用者注意合併財務報表之相關揭露，或於該等揭露係屬不適當時修正查核意見。本會計師之結論係以截至查核報告日所取得之查核證據為基礎。惟未來事件或情況可能導致秀育集團不再具有繼續經營之能力。
5. 評估合併財務報表（包括相關附註）之整體表達、結構及內容，以及合併財務報表是否允當表達相關交易及事件。
6. 對於秀育集團內組成個體之財務資訊取得足夠及適切之查核證據，以對合併財務報表表示意見。本會計師負責秀育集團查核案件之指導、監督及執行，並負責形成秀育集團查核意見。


本會計師與治理單位溝通之事項，包括所規劃之查核範圍及時間，以及重大查核發現（包括於查核過程中所辨認之內部控制顯著缺失）。

本會計師從與治理單位溝通之事項中，決定對秀育集團民國 110 年度合併財務報表查核之關鍵查核事項。本會計師於查核報告中敘明該等事項，除非法令不允許公開揭露特定事項，或在極罕見情況下，本會計師決定不於查核報告中溝通特定事項，因可合理預期此溝通所產生之負面影響大於所增進之公眾利益。

勤業眾信聯合會計師事務所

會計師 姚 勝 雄

姚勝雄



會計師 林 淑 如

林淑如




金融監督管理委員會核准文號

金管證審字第 1010028123 號

金融監督管理委員會核准文號

金管證審字第 1080321204 號

中 華 民 國 111 年 4 月 27 日



育星及子公司

民國 31 日

單位：新台幣仟元

代 碼	資 產	110年12月31日		109年12月31日	
		金 額	%	金 額	%
	流動資產				
1100	現 金 (附註四及六)	\$ 247,409	7	\$ 393,805	9
1136	按攤銷後成本衡量之金融資產—流動 (附註四、七及三一)	2,768	-	74,048	2
1150	應收票據 (附註四及九)	11	-	-	-
1170	應收帳款 (附註四、五及九)	1,013,284	30	2,086,341	49
1180	應收帳款—關係人 (附註四、五、九及三十)	-	-	-	-
1200	其他應收款 (附註四及九)	4,613	-	7,168	-
1220	本期所得稅資產 (附註四及二四)	10,392	-	-	-
130X	存 貨 (附註四、五及十)	767,872	22	703,650	17
1410	預付款項 (附註十六及三十)	175,909	5	179,535	4
1470	其他流動資產 (附註十六)	72,385	2	4,926	-
11XX	流動資產總計	<u>2,294,643</u>	<u>66</u>	<u>3,449,473</u>	<u>81</u>
	非流動資產				
1517	透過其他綜合損益按公允價值衡量之金融資產—非流動 (附註四及八)	22,000	1	36,000	1
1600	不動產、廠房及設備 (附註四、十二、三十及三一)	842,928	24	526,995	12
1760	投資性不動產 (附註四、十四及三一)	154,809	5	151,364	4
1755	使用權資產 (附註四及十三)	42,006	1	42,679	1
1780	無形資產 (附註四及十五)	7,479	-	6,186	-
1840	遞延所得稅資產 (附註四及二四)	66,842	2	53,014	1
1915	預付設備款 (附註十六)	45	-	-	-
1920	存出保證金 (附註十六)	3,274	-	1,155	-
1960	預付投資款	21,000	1	-	-
15XX	非流動資產總計	<u>1,160,383</u>	<u>34</u>	<u>817,393</u>	<u>19</u>
1XXX	資 產 總 計	<u>\$ 3,455,026</u>	<u>100</u>	<u>\$ 4,266,866</u>	<u>100</u>
	負債及權益				
	流動負債				
2100	短期借款 (附註十七、三十及三一)	\$ 380,000	11	\$ 443,818	10
2130	合約負債—流動 (附註四及三十)	32,455	1	125,503	3
2170	應付帳款 (附註十八)	637,129	18	1,178,130	28
2180	應付帳款—關係人 (附註十八及三十)	99,306	3	444,471	10
2200	其他應付款 (附註十九及二七)	353,177	10	412,804	10
2220	其他應付款—關係人 (附註十九及三十)	1,049	-	144	-
2230	本期所得稅負債 (附註四及二四)	194	-	110,035	2
2280	租賃負債—流動 (附註四及十三)	1,030	-	2,000	-
2320	一年內到期之長期借款 (附註十七、三十及三一)	51,269	2	26,180	1
2399	其他流動負債 (附註十九)	3,647	-	3,397	-
21XX	流動負債總計	<u>1,559,256</u>	<u>45</u>	<u>2,746,482</u>	<u>64</u>
	非流動負債				
2540	長期借款 (附註十七、三十及三一)	369,121	11	119,679	3
2570	遞延所得稅負債 (附註四及二四)	187,907	6	129,175	3
2580	租賃負債—非流動 (附註四及十三)	42,840	1	41,782	1
2645	存入保證金 (附註二十)	906	-	786	-
25XX	非流動負債總計	<u>600,774</u>	<u>18</u>	<u>291,422</u>	<u>7</u>
2XXX	負債總計	<u>2,160,030</u>	<u>63</u>	<u>3,037,904</u>	<u>71</u>
	歸屬於母公司業主之權益				
3110	普通股股本	600,504	17	600,504	14
3200	資本公積	89,280	2	64,647	2
	保留盈餘				
3310	法定盈餘公積	153,714	5	84,858	2
3320	特別盈餘公積	42,890	1	23,823	-
3350	未分配盈餘	428,550	12	506,591	12
3300	保留盈餘總計	625,154	18	615,272	14
3400	其他權益	(47,388)	(1)	(37,037)	(1)
3500	庫藏股票	-	-	(14,424)	-
31XX	母公司業主權益合計	1,267,550	36	1,228,962	29
36XX	非控制權益	27,446	1	-	-
3XXX	權益總計	<u>1,294,996</u>	<u>37</u>	<u>1,228,962</u>	<u>29</u>
	負債與權益總計	<u>\$ 3,455,026</u>	<u>100</u>	<u>\$ 4,266,866</u>	<u>100</u>

後附之附註係本合併財務報告之一部分。

董事長：



經理人：



會計主管：



秀育企業股份有限公司及子公司

合併損益表

民國 110 年及 109 年 1 月 1 日至 12 月 31 日

單位：新台幣仟元，惟
每股盈餘為元

代 碼		110年度		109年度	
		金 額	%	金 額	%
4000	營業收入（附註四及三十）	\$ 5,300,927	100	\$ 5,911,299	100
5000	營業成本（附註四、十、二三及三十）	(4,407,019)	(83)	(4,838,476)	(82)
5900	營業毛利	<u>893,908</u>	<u>17</u>	<u>1,072,823</u>	<u>18</u>
	營業費用（附註九、二三及三十）				
6100	銷售費用	(168,061)	(3)	(135,303)	(2)
6200	管理費用	(279,593)	(5)	(243,547)	(4)
6300	研究發展費用	(62,957)	(1)	(52,750)	(1)
6450	預期信用減損迴轉利益	<u>2,138</u>	<u>-</u>	<u>1,926</u>	<u>-</u>
6000	營業費用合計	(508,473)	(9)	(429,674)	(7)
6900	營業淨利	<u>385,435</u>	<u>8</u>	<u>643,149</u>	<u>11</u>
	營業外收入及支出（附註二三及三十）				
7100	利息收入	995	-	1,056	-
7010	其他收入	28,736	-	12,097	-
7020	其他利益及損失	(11,739)	-	(17,106)	-
7050	財務成本	(9,733)	-	(9,534)	-
7000	營業外收入及支出合計	<u>8,259</u>	<u>-</u>	<u>(13,487)</u>	<u>-</u>
7900	稅前淨利	393,694	8	629,662	11
7950	所得稅費用（附註四及二四）	(85,694)	(2)	(142,252)	(3)
8200	本年度淨利	<u>308,000</u>	<u>6</u>	<u>487,410</u>	<u>8</u>

（接次頁）

(承前頁)

代 碼		110年度		109年度	
		金 額	%	金 額	%
	其他綜合損益 (附註二二及二四)				
	不重分類至損益之項目				
8316	透過其他綜合損益按公允價值衡量之權益工具投資未實現評價損益	(\$ 36,000)	-	\$ -	-
8349	與不重分類之項目相關之所得稅	7,200	-	-	-
8310		(28,800)	-	-	-
8360	後續可能重分類至損益之項目				
8361	國外營運機構財務報表換算之兌換差額	23,061	-	(30,765)	-
8399	與可能重分類之項目相關之所得稅	(4,612)	-	6,153	-
		18,449	-	(24,612)	-
8300	本年度其他綜合損益 (稅後淨額)	(10,351)	-	(24,612)	-
8500	本年度綜合損益總額	\$ 297,649	6	\$ 462,798	8
	淨利 (損) 歸屬於：				
8610	母公司業主	\$ 308,433	6	\$ 487,410	8
8620	非控制權益	(433)	-	-	-
8600		\$ 308,000	6	\$ 487,410	8
	綜合損益總額歸屬於：				
8710	母公司業主	\$ 298,082	6	\$ 462,798	8
8720	非控制權益	(433)	-	-	-
8700		\$ 297,649	6	\$ 462,798	8
	每股盈餘 (附註二五)				
9750	基 本	\$ 5.16		\$ 8.17	
9850	稀 釋	\$ 5.13		\$ 8.11	

後附之附註係本合併財務報告之一部分。

董事長：




經理人：



會計主管：





秀育證券股份有限公司

民國 110 年 12 月 31 日

單位：新台幣仟元


代碼		股本 (附註二二)		資本公積 (附註二二)	保留盈餘 (附註四及二二)			其他權益 (附註四及二二)			庫藏股票 (附註二二)	母 公 司 業主權益合計	非控制權益 (附註二二)	權 益 總 計	
		股數 (仟股)	金 額		法定盈餘公積	特別盈餘公積	未分配盈餘	合 計	透過其他綜合 損益按公允 價值衡量之 金融資產	國外營運機構 財務報表換算 之兌換差額					合 計
A1	109年1月1日餘額	60,050	\$ 600,504	\$ 64,647	\$ 51,313	\$ -	\$ 243,783	\$ 295,096	\$ -	(\$ 12,425)	(\$ 12,425)	\$ -	\$ 347,318	\$ -	\$ 947,822
	盈餘指撥及分配														
B1	法定盈餘公積	-	-	-	33,545	-	(33,545)	-	-	-	-	-	-	-	-
B3	特別盈餘公積	-	-	-	-	23,823	(23,823)	-	-	-	-	-	-	-	-
B5	本公司股東現金股利	-	-	-	-	-	(167,234)	(167,234)	-	-	-	-	(167,234)	-	(167,234)
D1	109年度淨利	-	-	-	-	-	487,410	487,410	-	-	-	-	487,410	-	487,410
D3	109年度稅後其他綜合損益	-	-	-	-	-	-	-	-	(24,612)	(24,612)	-	(24,612)	-	(24,612)
D5	109年度綜合損益總額	-	-	-	-	-	487,410	487,410	-	(24,612)	(24,612)	-	462,798	-	462,798
L1	庫藏股買回	-	-	-	-	-	-	-	-	-	(14,424)	(14,424)	-	(14,424)	
Z1	109年12月31日餘額	60,050	600,504	64,647	84,858	23,823	506,591	615,272	-	(37,037)	(37,037)	(14,424)	628,458	-	1,228,962
	盈餘指撥及分配														
B1	法定盈餘公積	-	-	-	68,856	-	(68,856)	-	-	-	-	-	-	-	-
B3	特別盈餘公積	-	-	-	-	19,067	(19,067)	-	-	-	-	-	-	-	-
B5	本公司股東現金股利	-	-	-	-	-	(298,551)	(298,551)	-	-	-	-	(298,551)	-	(298,551)
D1	110年度淨利	-	-	-	-	-	308,433	308,433	-	-	-	-	308,433	(433)	308,000
D3	110年度稅後其他綜合損益	-	-	-	-	-	-	-	(28,800)	18,449	(10,351)	-	(10,351)	-	(10,351)
D5	110年度綜合損益總額	-	-	-	-	-	308,433	308,433	(28,800)	18,449	(10,351)	-	298,082	(433)	297,649
M7	對子公司所有權權益變動	-	-	2,121	-	-	-	-	-	-	-	-	2,121	27,879	30,000
N1	股份基礎給付	-	-	22,512	-	-	-	-	-	-	-	14,424	36,936	-	36,936
Z1	110年12月31日餘額	60,050	\$ 600,504	\$ 89,280	\$ 153,714	\$ 42,890	\$ 428,550	\$ 625,154	(\$ 28,800)	(\$ 18,588)	(\$ 47,388)	\$ -	\$ 667,046	\$ 27,446	\$ 1,294,996

後附之附註係本合併財務報告之一部分。

董事長：



經理人：



會計主管：



秀育企業股份有限公司及子公司

合併現金流量表

民國 110 年及 109 年 1 月 1 日至 12 月 31 日

單位：新台幣仟元

代 碼		110年度	109年度
	營業活動之現金流量		
A10000	本年度稅前淨利	\$ 393,694	\$ 629,662
A20010	收益費損項目：		
A20300	預期信用減損迴轉利益	(2,138)	(1,926)
A20100	折舊費用	50,615	43,701
A20200	攤銷費用	1,526	2,078
A20900	財務成本	9,733	9,534
A21200	利息收入	(995)	(1,056)
A21900	股份基礎給付酬勞成本	22,512	-
A22500	處分不動產、廠房及設備（利 益）損失	(3,043)	1,214
A23700	存貨跌價及呆滯損失	48,429	68,276
A24100	外幣兌換淨損失	7,594	19,814
A30000	營業資產及負債淨變動數		
A31130	應收票據	(11)	-
A31150	應收帳款	1,067,465	(1,274,778)
A31160	應收帳款－關係人	-	8,536
A31180	其他應收款	2,513	(3,861)
A31200	存 貨	(117,832)	(283,988)
A31230	預付款項	43,492	(133,163)
A31240	其他流動資產	(67,459)	(4,845)
A32125	合約負債－流動	(93,048)	70,773
A32130	應付票據	-	(247)
A32150	應付帳款	(540,886)	711,108
A32160	應付帳款－關係人	(345,165)	371,793
A32180	其他應付款	(82,553)	190,762
A32190	其他應付款－關係人	905	144
A32230	其他流動負債	250	1,627
A33000	營運產生之現金	395,598	425,158
A33100	收取之利息	995	1,056
A33300	支付之利息	(9,642)	(9,710)
A33500	支付之所得稅	(160,354)	(33,605)
AAAA	營業活動之淨現金流入	<u>226,597</u>	<u>382,899</u>

(接次頁)

(承前頁)


代 碼		110年度	109年度
	投資活動之現金流量		
B00010	取得透過其他綜合損益按公允價值 衡量之金融資產	(\$ 22,000)	(\$ 36,000)
B00040	取得按攤銷後成本衡量之金融資產	-	(71,050)
B00050	處分按攤銷後成本衡量之金融資產	71,280	-
B02000	預付長期投資款增加	(21,000)	-
B02700	購置不動產、廠房及設備	(436,376)	(102,267)
B02800	處分不動產、廠房及設備價款	44,794	325
B03700	存出保證金增加	(2,119)	-
B03800	存出保證金減少	-	128
B04500	購置無形資產	(2,605)	(3,652)
B07200	預付設備款(增加)減少	(45)	2,207
BBBB	投資活動之淨現金流出	(368,071)	(210,309)
	籌資活動之現金流量		
C00100	短期借款增加	-	121,057
C00200	短期借款減少	(63,818)	-
C01600	舉借長期借款	302,800	73,100
C01700	償還長期借款	(28,269)	(63,392)
C03000	收取存入保證金	120	192
C03100	存入保證金返還	-	-
C04020	租賃本金償還	(2,179)	(1,981)
C04500	支付股利	(275,652)	(72,060)
C04900	購買庫藏股票	-	(14,424)
C05100	員工購買庫藏股	14,424	-
C05500	處分子公司部分股權價款	30,000	-
CCCC	籌資活動之淨現金流(出)入	(22,574)	42,492
DDDD	匯率變動對現金之影響	17,652	(10,333)
EEEE	現金淨增加	(146,396)	204,749
E00100	年初現金餘額	393,805	189,056
E00200	年底現金餘額	\$ 247,409	\$ 393,805

後附之附註係本合併財務報告之一部分。

董事長：



經理人：



會計主管：



秀育企業股份有限公司及子公司

合併財務報表附註

民國 110 年及 109 年 1 月 1 日至 12 月 31 日

(除另註明外，金額以新台幣仟元為單位)

一、公司沿革

秀育企業股份有限公司(以下稱「本公司」)，創立於 67 年 12 月，從事各類電子零件及電腦週邊設備製造與進出口貿易業務。

本公司股票自 108 年 5 月 27 日起經財團法人中華民國證券櫃檯買賣中心核准公開發行，並於同年 12 月 30 日經該中心核准，於該中心之興櫃股票櫃檯買賣。

本合併財務報告係以本公司之功能性貨幣新台幣表達。

二、通過財務報告之日期及程序

本合併財務報告於 111 年 3 月 25 日經董事會通過。

三、新發布及修訂準則及解釋之適用

- (一) 首次適用金融監督管理委員會(以下稱「金管會」)認可並發布生效之國際財務報導準則(IFRS)、國際會計準則(IAS)、解釋(IFRIC)及解釋公告(SIC)(以下稱「IFRSs」)

除下列說明外，適用修正後之金管會認可並發布生效之 IFRSs 將不致造成合併公司會計政策之重大變動：

IFRS 16 之修正「2021 年 6 月 30 日後之新型冠狀病毒肺炎相關租金減讓」

合併公司選擇適用該修正，將實務權宜作法之適用條件展延至 111 年 6 月 30 日以前到期之給付，實務權宜作法相關會計政策請參閱 109 年度合併財務報告之重大會計政策彙總說明。

合併公司自 110 年 1 月 1 日開始適用該修正，由於前述租金減讓僅影響 110 年度，追溯適用該修正不影響 110 年 1 月 1 日保留盈餘。

(二) 111 年適用之金管會認可之 IFRSs

<u>新發布 / 修正 / 修訂準則及解釋</u>	<u>IASB 發布之生效日</u>
「IFRSs 2018-2020 之年度改善」	2022 年 1 月 1 日 (註 1)
IFRS 3 之修正「對觀念架構之引述」	2022 年 1 月 1 日 (註 2)
IAS 16 之修正「不動產、廠房及設備：達到預定使用狀態前之價款」	2022 年 1 月 1 日 (註 3)
IAS 37 之修正「虧損性合約－履行合約之成本」	2022 年 1 月 1 日 (註 4)

註 1：IFRS 9 之修正適用於 2022 年 1 月 1 日以後開始之年度報導期間所發生之金融負債之交換或條款修改；IAS 41「農業」之修正適用於 2022 年 1 月 1 日以後開始之年度報導期間之公允價值衡量；IFRS 1「首次採用 IFRSs」之修正係追溯適用於 2022 年 1 月 1 日以後開始之年度報導期間。

註 2：收購日在年度報導期間開始於 2022 年 1 月 1 日以後之企業合併適用此項修正。

註 3：於 2021 年 1 月 1 日以後始達管理階層預期運作方式之必要地點及狀態之廠房、不動產及設備適用此項修正。

註 4：於 2022 年 1 月 1 日尚未履行所有義務之合約適用此項修正。

截至本合併財務報告通過發布日止，合併公司評估其他準則、解釋之修正將不致對財務狀況與財務績效造成重大影響。

(三) IASB 已發布但尚未經金管會認可並發布生效之 IFRSs

<u>新發布 / 修正 / 修訂準則及解釋</u>	<u>IASB 發布之生效日(註 1)</u>
IFRS 10 及 IAS 28 之修正「投資者與其關聯企業或合資間之資產出售或投入」	未 定
IFRS 17「保險合約」	2023 年 1 月 1 日
IFRS 17 之修正	2023 年 1 月 1 日
IAS 1 之修正「負債分類為流動或非流動」	2023 年 1 月 1 日
IAS 1 之修正「會計政策之揭露」	2023 年 1 月 1 日 (註 2)
IAS 8 之修正「會計估計之定義」	2023 年 1 月 1 日 (註 3)
IAS 12 之修正「與單一交易所產生之資產及負債有關之遞延所得稅」	2023 年 1 月 1 日 (註 4)

註 1：除另註明外，上述新發布 / 修正 / 修訂準則或解釋係於各該日期以後開始之年度報導期間生效。

註 2：於 2023 年 1 月 1 日以後開始之年度報導期間推延適用此項修正。

註 3：於 2023 年 1 月 1 日以後開始之年度報導期間所發生之會計估計變動及會計政策變動適用此項修正。

註 4：除於 2022 年 1 月 1 日就租賃及除役義務之暫時性差異認列遞延所得稅外，該修正係適用於 2022 年 1 月 1 日以後所發生之交易。

1. IAS 1 之修正「將負債分類為流動或非流動」

該修正係釐清判斷負債是否分類為非流動時，應評估合併公司於報導期間結束日是否具有遞延清償期限至報導期間後至少 12 個月之權利。若合併公司於報導期間結束日具有該權利，無論合併公司是否預期將行使該權利，負債係分類為非流動。該修正並釐清，若合併公司須遵循特定條件始具有遞延清償負債之權利，合併公司必須於報導期間結束日已遵循特定條件，即使貸款人係於較晚日期測試合併公司是否遵循該等條件亦然。

該修正規定，為負債分類之目的，前述清償係指移轉現金、其他經濟資源或合併公司之權益工具予交易對方致負債之消滅。惟若負債之條款，可能依交易對方之選擇，以移轉合併公司之權益工具而導致其清償，且若該選擇權依 IAS 32「金融工具：表達」之規定係單獨認列於權益，則前述條款並不影響負債之分類。

2. IAS 1 之修正「會計政策之揭露」

該修正明訂合併公司應依重大之定義，決定應揭露之重大會計政策資訊。若會計政策資訊可被合理預期將影響一般用途財務報表之主要使用者以該等財務報表為基礎所作之決策，則該會計政策資訊係屬重大。該修正並釐清：

- 與不重大之交易、其他事項或情況相關之會計政策資訊係屬不重大，合併公司無需揭露該等資訊。

- 合併公司可能因交易、其他事項或情況之性質而判斷相關會計政策資訊屬重大，即使金額不重大亦然。
- 並非與重大交易、其他事項或情況相關之所有會計政策資訊皆屬重大。

此外，該修正並舉例說明若會計政策資訊係與重大交易、其他事項或情況相關，且有下列情況時，該資訊可能屬重大：

- (1) 合併公司於報導期間改變會計政策，且該變動導致財務報表資訊之重大變動；
- (2) 合併公司自準則允許之選項中選擇其適用之會計政策；
- (3) 因缺乏特定準則之規定，合併公司依 IAS 8「會計政策、會計估計變動及錯誤」建立之會計政策；
- (4) 合併公司揭露其須運用重大判斷或假設所決定之相關會計政策；或
- (5) 涉及複雜之會計處理規定且財務報表使用者仰賴該等資訊方能了解該等重大交易、其他事項或情況。

3. IAS 8 之修正「會計估計之定義」

該修正明訂會計估計係指財務報表中受衡量不確定性影響之貨幣金額。合併公司於適用會計政策時，可能須以無法直接觀察而必須估計之貨幣金額衡量財務報表項目，故須使用衡量技術及輸入值建立會計估計以達此目的。衡量技術或輸入值之變動對會計估計之影響若非屬前期錯誤之更正，該等變動係屬會計估計變動。

4. IAS 12 之修正「與單一交易所產生之資產及負債有關之遞延所得稅」

該修正釐清，原始認列時產生相同金額之應課稅及可減除暫時性差異之交易，不適用 IAS 12 原始認列之豁免規定。合併公司將於 2022 年 1 月 1 日就與租賃及除役義務有關之所有可減除及應課稅暫時性差異認列遞延所得稅資產（若很有可能課稅所得以供可減除暫時性差異使用）及遞延所得稅負債，並於該日將累積影響數認列為保留盈餘初始餘額之調整。對租賃及

除役義務以外之交易則自 2022 年 1 月 1 日以後發生者推延適用該修正。

除上述影響外，截至本合併財務報告通過發布日止，合併公司仍持續評估準則、解釋之修正對財務狀況與財務績效之影響，相關影響待評估完成時予以揭露。

四、重大會計政策之彙總說明

(一) 遵循聲明

本合併財務報告係依照證券發行人財務報告編製準則及經金管會認可並發布生效之 IFRSs 編製。

(二) 編製基礎

除按公允價值衡量之金融工具外，本合併財務報告係依歷史成本基礎編製。

公允價值衡量依照相關輸入值之可觀察程度及重要性分為第 1 等級至第 3 等級：

1. 第 1 等級輸入值：係指於衡量日可取得之相同資產或負債於活躍市場之報價（未經調整）。
2. 第 2 等級輸入值：係指除第 1 等級之報價外，資產或負債直接（亦即價格）或間接（亦即由價格推導而得）之可觀察輸入值。
3. 第 3 等級輸入值：係指資產或負債之不可觀察之輸入值。

(三) 資產與負債區分流動與非流動之標準

流動資產包括：

1. 主要為交易目的而持有之資產；
2. 預期於資產負債表日後 12 個月內實現之資產；及
3. 現金（但不包括於資產負債表日後逾 12 個月用以交換或清償負債而受到限制者）。

流動負債包括：

1. 主要為交易目的而持有之負債；
2. 於資產負債表日後 12 個月內到期清償之負債，以及
3. 不能無條件將清償期限遞延至資產負債表日後至少 12 個月之負債。

非屬上述流動資產或流動負債者，係分類為非流動資產或非流動負債。

(四) 合併基礎

本合併財務報告係包含本公司及由本公司所控制個體（子公司）之財務報告。合併綜合損益表已納入被收購於當期自收購日起之營運損益。子公司之財務報告已予調整，以使其會計政策與合併公司之會計政策一致。於編製合併財務報告時，各個體間之交易、帳戶餘額、收益及費損已全數予以銷除。子公司之綜合損益總額係歸屬至本公司業主及非控制權益，即使非控制權益因而成為虧損餘額。

當合併公司對子公司所有權權益之變動未導致喪失控制者，係作為權益交易處理。合併公司及非控制權益之帳面金額已予調整，以反映其於子公司相對權益之變動。非控制權益之調整金額與所支付或收取對價之公允價值間之差額，係直接認列為權益且歸屬於本公司業主。

子公司明細、持股比率及營業項目，參閱附註十一、附表六及七。

(五) 外幣

各個體編製財務報告時，以個體功能性貨幣以外之貨幣（外幣）交易者，依交易日匯率換算為功能性貨幣記錄。

外幣貨幣性項目於每一資產負債表日以收盤匯率換算。因交割貨幣性項目或換算貨幣性項目產生之兌換差額，於發生當期認列於損益。

以公允價值衡量之外幣非貨幣性項目係以決定公允價值當日之匯率換算，所產生之兌換差額列為當期損益，惟屬公允價值變動認列於其他綜合損益者，其產生之兌換差額列於其他綜合損益。

以歷史成本衡量之外幣非貨幣性項目係以交易日之匯率換算，不再重新換算。

於編製合併財務報告時，國外營運機構（包含營運所在國家或使用之貨幣與本公司不同之子公司）之資產及負債以每一資產負債

表日匯率換算為新台幣。收益及費損項目係以當期平均匯率換算，所產生之兌換差額列於其他綜合損益。

(六) 存 貨

存貨包括原料、半成品、製成品及商品。存貨係以成本與淨變現價值孰低衡量，比較成本與淨變現價值時除同類別存貨外係以個別項目為基礎。淨變現價值係指在正常情況下之估計售價減除至完工尚需投入之估計成本及完成出售所需之估計成本後之餘額。存貨成本之計算係採加權平均法。

(七) 不動產、廠房及設備

不動產、廠房及設備係以成本認列，後續以成本減除累計折舊及累計減損損失後之金額衡量。

不動產、廠房及設備於耐用年限內按直線基礎，對每一重大部分單獨提列折舊。合併公司至少於每一年度結束日對估計耐用年限、殘值及折舊方法進行檢視，並推延適用會計估計變動之影響。

不動產、廠房及設備除列時，淨處分價款與該資產帳面金額間之差額係認列於損益。

(八) 投資性不動產

投資性不動產係為賺取租金或資本增值或兩者兼具而持有之不動產。投資性不動產亦包括目前尚未決定未來用途所持有之土地。

自有之投資性不動產原始以成本（包括交易成本）衡量，後續以成本減除累計折舊及累計減損損失後之金額衡量。

投資性不動產採直線基礎提列折舊。

投資性不動產除列時，淨處分價款與該資產帳面金額間之差額係認列於損益。

(九) 無形資產

1. 單獨取得

單獨取得之有限耐用年限無形資產原始以成本衡量，後續係以成本減除累計攤銷及累計減損損失後之金額衡量。無形資產於耐用年限內按直線基礎進行攤銷，合併公司至少於每一年

度結束日對估計耐用年限、殘值及攤銷方法進行檢視，並推延適用會計估計變動之影響。

2. 除 列

無形資產除列時，淨處分價款與該資產帳面金額間之差額係認列於當期損益。

(十) 不動產、廠房及設備、使用權資產及無形資產之減損

合併公司於每一資產負債表日評估是否有任何跡象顯示不動產、廠房及設備、使用權資產及無形資產可能已減損。若有任一減損跡象存在，則估計該資產之可回收金額。倘無法估計個別資產之可回收金額，合併公司估計該資產所屬現金產生單位之可回收金額。

可回收金額為公允價值減出售成本與其使用價值之較高者。個別資產或現金產生單位之可回收金額若低於其帳面金額時，將該資產或現金產生單位之帳面金額調減至其可回收金額，減損損失係認列於損益。

當減損損失於後續迴轉時，該資產及現金產生單位之帳面金額調增至修訂後之可回收金額，惟增加後之帳面金額以不超過該資產或現金產生單位若未於以前年度認列減損損失時所決定之帳面金額（減除攤銷或折舊）。減損損失之迴轉係認列於損益。

(十一) 金融工具

金融資產與金融負債於合併公司成為該工具合約條款之一方時認列於合併資產負債表。

原始認列金融資產與金融負債時，若金融資產或金融負債非屬透過損益按公允價值衡量者，係按公允價值加計直接可歸屬於取得或發行金融資產或金融負債之交易成本衡量。直接可歸屬於取得或發行透過損益按公允價值衡量之金融資產或金融負債之交易成本，則立即認列為損益。

1. 金融資產

金融資產之慣例交易係採交易日會計認列及除列。

(1) 衡量種類

合併公司所持有之金融資產種類為按攤銷後成本衡量之金融資產及透過其他綜合損益按公允價值衡量之權益工具投資。

A. 按攤銷後成本衡量之金融資產

合併公司投資金融資產若同時符合下列兩條件，則分類為按攤銷後成本衡量之金融資產：

- a. 係於某經營模式下持有，該模式之目的係持有金融資產以收取合約現金流量；及
- b. 合約條款產生特定日期之現金流量，該等現金流量完全為支付本金及流通在外本金金額之利息。

按攤銷後成本衡量之金融資產（包括現金、按攤銷後成本衡量之應收帳款、應收帳款—關係人及其他應收款）於原始認列後，係以有效利息法決定之總帳面金額減除任何減損損失之攤銷後成本衡量，任何外幣兌換損益則認列於損益。

除下列兩種情況外，利息收入係以有效利率乘以金融資產總帳面金額計算：

- a. 購入或創始之信用減損金融資產，利息收入係以信用調整後有效利率乘以金融資產攤銷後成本計算。
- b. 非屬購入或創始之信用減損，但後續變成信用減損之金融資產，利息收入係以有效利率乘以金融資產攤銷後成本計算。

信用減損金融資產係指發行人或債務人已發生重大財務困難、違約、債務人很有可能聲請破產或其他財務重整或由於財務困難而使金融資產之活絡市場消失。

B. 透過其他綜合損益按公允價值衡量之權益工具投資

合併公司於原始認列時，可作一不可撤銷之選擇，將非持有供交易且非企業合併收購者所認列或有對價之權益工具投資，指定透過其他綜合損益按公允價值衡量。

透過其他綜合損益按公允價值衡量之權益工具投資係按公允價值衡量，後續公允價值變動列報於其他綜合損益，並累計於其他權益中。於投資處分時，累積損益直接移轉至保留盈餘，並不重分類為損益。

透過其他綜合損益按公允價值衡量之權益工具投資之股利於合併公司收款之權利確立時認列於損益中，除非該股利明顯代表部分投資成本之回收。

(2) 金融資產之減損

合併公司於每一資產負債表日按預期信用損失評估按攤銷後成本衡量之金融資產（含應收帳款）之減損損失。

應收帳款按存續期間預期信用損失認列備抵損失。其他金融資產係先評估自原始認列後信用風險是否顯著增加，若未顯著增加，則按 12 個月預期信用損失認列備抵損失，若已顯著增加，則按存續期間預期信用損失認列備抵損失。

預期信用損失係以發生違約之風險作為權重之加權平均信用損失。12 個月預期信用損失係代表金融工具於報導日後 12 個月內可能違約事項所產生之預期信用損失，存續期間預期信用損失則代表金融工具於預期存續期間所有可能違約事項產生之預期信用損失。

合併公司為內部信用風險管理目的，在不考量所持有擔保品之前提下，判定下列情況代表金融資產已發生違約：

- A. 有內部或外部資訊顯示債務人已不可能清償債務。
- B. 逾期超過 180 天，除非有合理且可佐證之資訊顯示延後之違約基準更為適當。

所有金融資產之減損損失係藉由備抵帳戶調降其帳面金額，惟透過其他綜合損益按公允價值衡量之權益工具投資之備抵損失係認列於其他綜合損益，並不減少其帳面金額。

(3) 金融資產之除列

合併公司僅於對來自金融資產現金流量之合約權利失效，或已移轉金融資產且該資產所有權之幾乎所有風險及報酬已移轉予其他企業時，始將金融資產除列。

按攤銷後成本衡量之金融資產整體除列時，其帳面金額與所收取對價間之差額係認列於損益。透過其他綜合損益按公允價值衡量之權益工具投資整體除列時，累積損益直接移轉至保留盈餘，並不重分類為損益。

2. 金融負債

(1) 後續衡量

所有金融負債係以有效利息法按攤銷後成本衡量。

(2) 金融負債之除列

除列金融負債時，其帳面金額與所支付對價（包含任何所移轉之非現金資產或承擔之負債）間之差額認列為損益。

(十二) 負債準備

認列為負債準備之金額係考量義務之風險及不確定性，而為資產負債表日清償義務所需支出之最佳估計。負債準備係以清償義務之估計現金流量折現值衡量。

(十三) 收入認列

合併公司於客戶合約辨認履約義務後，將交易價格分攤至各履約義務，並於滿足各履約義務時認列收入。

商品銷貨收入來自電子零組件及電腦周邊設備產品之銷售。由於電子零組件及電腦周邊設備產品於運抵客戶指定地點時，客戶對商品已有訂定價格與使用之權利且負有再銷售之主要責任，並承擔商品陳舊過時風險，合併公司係於該時點認列收入及應收帳款。商品銷售之預收款項於產品運抵客戶指定地點前係認列為合約負債。

去料加工時，加工產品所有權之控制並未移轉，是以去料時不認列收入。

(十四) 租賃

合併公司於合約成立日評估合約是否係屬（或包含）租賃。

1. 合併公司為出租人

當租賃條款係移轉附屬於資產所有權之幾乎所有風險與報酬予承租人，則將其分類為融資租賃。所有其他租賃則分類為營業租賃。

融資租賃下，租賃給付包含固定給付及實質固定給付。租賃投資淨額係按應收租賃給付及未保證殘值兩者之現值總和加計原始直接成本衡量並表達為應收融資租賃款。融資收益係分攤至各會計期間，以反映合併公司未到期之租賃投資淨額於各期間可獲得之固定報酬率。

營業租賃下，租賃給付係按直線基礎於相關租賃期間內認列為收益。

2. 合併公司為承租人

除適用認列豁免之低價值標的資產租賃及短期租賃之租賃給付係按直線基礎於租賃期間內認列為費用，其他租賃皆於租賃開始日認列使用權資產及租賃負債。

使用權資產原始按成本（包含租賃負債之原始衡量金額、租賃開始日前支付之租賃給付、原始直接成本及復原標的資產之估計成本）衡量，後續按成本減除累計折舊後之金額衡量，並調整租賃負債之再衡量數。使用權資產係單獨表達於合併資產負債表。

使用權資產採直線基礎自租賃開始日起至耐用年限屆滿時或租賃期間屆滿時兩者之較早者提列折舊。

租賃負債原始按租賃給付（包含固定給付及實質固定給付）之現值衡量。若租賃隱含利率容易確定，租賃給付使用該利率折現。若該利率並非容易確定，則使用承租人增額借款利率。

後續，租賃負債採有效利息法按攤銷後成本基礎衡量，且利息費用係於租賃期間分攤。若租賃期間變動導致未來租賃給付有變動，合併公司再衡量租賃負債，並相對調整使用權資產，

惟若使用權資產之帳面金額已減至零，則剩餘之再衡量金額認列於損益中。租賃負債係單獨表達於合併資產負債表。

(十五) 借款成本

所有借款成本係於發生當期認列為損益。

(十六) 員工福利

1. 短期員工福利

短期員工福利相關負債係以換取員工服務而預期支付之非折現金額衡量。

2. 退職後福利

確定提撥退休計畫之退休金係於員工提供服務期間將應提撥之退休金數額認列為費用。

(十七) 所得稅

所得稅費用係當期所得稅及遞延所得稅之總和。

1. 當期所得稅

合併公司依各所得稅申報轄區所制定之法規決定當期所得（損失），據以計算應付（可回收）之所得稅。

依中華民國所得稅法規定計算之未分配盈餘加徵所得稅，係於股東會決議年度認列。

以前年度應付所得稅之調整，列入當期所得稅。

2. 遞延所得稅

遞延所得稅係依帳載資產及負債帳面金額與計算課稅所得之課稅基礎二者所產生之暫時性差異計算。

遞延所得稅負債一般係就所有應課稅暫時性差異予以認列，而遞延所得稅資產則於很有可能具有課稅所得以供可減除暫時性差異及虧損扣抵使用時認列。

與投資子公司相關之應課稅暫時性差異皆認列遞延所得稅負債，惟合併公司若可控制暫時性差異迴轉之時點，且該暫時性差異很有可能於可預見之未來不會迴轉者除外。與此類投資有關之可減除暫時性差異，僅於其很有可能具有足夠課稅所得用

以實現暫時性差異，且於可預見之未來預期將迴轉的範圍內，予以認列遞延所得稅資產。

遞延所得稅資產之帳面金額於每一資產負債表日予以重新檢視，並針對已不再很有可能具有足夠之課稅所得以供其回收所有或部分資產者，調減帳面金額。原未認列為遞延所得稅資產者，亦於每一資產負債表日予以重新檢視，並在未來很有可能產生課稅所得以供其回收所有或部分資產者，調增帳面金額。

遞延所得稅資產及負債係以預期負債清償或資產實現當期之稅率衡量，該稅率係以資產負債表日已立法或已實質性立法之稅率及稅法為基礎。遞延所得稅負債及資產之衡量係反映合併公司於資產負債表日預期回收或清償其資產及負債帳面金額之方式所產生之租稅後果。

3. 當期及遞延所得稅

當期及遞延所得稅係認列於損益，惟與認列於其他綜合損益或直接計入權益之項目相關之當期及遞延所得稅係分別認列於其他綜合損益或直接計入權益。

五、重大會計判斷、估計及假設不確定性之主要來源

合併公司於採用會計政策時，對於不易自其他來源取得相關資訊者，管理階層必須基於歷史經驗及其他攸關之因素作出相關之判斷、估計及假設。實際結果可能與估計有所不同。

合併公司將新型冠狀病毒肺炎疫情近期之發展及對經濟環境可能之影響，納入對現金流量推估、成長率、折現率、獲利能力等相關重大會計估計之考量，管理階層將對估計與基本假設持續檢視。若估計之修正僅影響當期，則於修正當期認列；若會計估計之修正同時影響當期及未來期間，則於修正當期及未來期間認列。

估計及假設不確定性之主要來源

(一) 金融資產之估計減損

應收帳款之估計減損係基於合併公司對於違約率及預期損失率之假設。合併公司考量歷史經驗、現時市場情況及前瞻性資訊，以

作成假設並選擇減損評估之輸入值。若未來實際現金流量少於預期，可能會產生重大減損損失。

(二) 存貨之減損

存貨淨變現價值係正常營業過程中之估計售價減除至完工尚需投入之估計成本及完成出售所需之估計成本後之餘額估計，該等估計係依目前市場狀況及類似產品之歷史銷售經驗評估，市場情況之改變可能重大影響該等估計結果。

六、現金

	<u>110年12月31日</u>	<u>109年12月31日</u>
庫存現金及週轉金	\$ 3,746	\$ 1,763
銀行支票及活期存款	<u>243,663</u>	<u>392,042</u>
	<u>\$ 247,409</u>	<u>\$ 393,805</u>

七、按攤銷後成本衡量之金融資產

	<u>110年12月31日</u>	<u>109年12月31日</u>
<u>流動</u>		
國內投資		
已質押定存單－流動（附註三一）	<u>\$ 2,768</u>	<u>\$ 74,048</u>

合併公司採行之政策係僅投資信用評等為投資等級以上（含）且於減損評估屬信用風險低之債務工具。經評估已質押定存單於 110 年度並無 12 個月預期信用損失或存續期間預期信用損失。

按攤銷後成本衡量之金融資產質押之資訊，參閱附註三一。

八、透過其他綜合損益按公允價值衡量之金融資產

	<u>110年12月31日</u>	<u>109年12月31日</u>
<u>非流動</u>		
權益工具投資	<u>\$ 22,000</u>	<u>\$ 36,000</u>

權益工具投資

	<u>110年12月31日</u>	<u>109年12月31日</u>
<u>非流動</u>		
國內投資		
未上市（櫃）股票	<u>\$ 22,000</u>	<u>\$ 36,000</u>

合併公司依中長期策略目的投資，並預期透過長期投資獲利。合併公司管理階層認為若將該等投資之短期公允價值波動列入損益，與前述長期投資規劃並不一致，因此選擇指定該等投資為透過其他綜合損益按公允價值衡量。

九、應收票據、應收帳款及其他應收款

	<u>110年12月31日</u>	<u>109年12月31日</u>
<u>應收票據</u>		
按攤銷後成本衡量	\$ <u>11</u>	\$ <u>-</u>
<u>應收帳款</u>		
按攤銷後成本衡量		
總帳面金額	\$ 1,051,209	\$ 2,127,179
減：備抵損失	(<u>37,925</u>)	(<u>40,838</u>)
	<u>\$ 1,013,284</u>	<u>\$ 2,086,341</u>
<u>其他應收款</u>		
應收代墊款	\$ <u>4,613</u>	\$ <u>7,168</u>

應收帳款

合併公司對商品銷售之平均授信期間為 30~90 天，應收帳款不予計息。

為減輕信用風險，合併公司管理階層指派專責團隊負責授信額度之決定、授信核准及其他監控程序以確保逾期應收款項之回收已採取適當行動。此外，合併公司於資產負債表日會逐一複核應收款項之可回收金額以確保無法回收之應收款項已提列適當減損損失。據此，本公司管理階層認為合併公司之信用風險已顯著減少。

合併公司按存續期間預期信用損失認列應收帳款之備抵損失。存續期間預期信用損失係使用準備矩陣計算，合併公司參考歷史經驗、考量客戶過去違約紀錄與現時財務狀況、產業經濟情勢，並同時考量產業展望。因合併公司之信用損失歷史經驗顯示，不同客戶群之損失型態並無顯著差異，因此準備矩陣未進一步區分客戶群，僅以應收帳款逾期天數訂定預期信用損失率。

若有證據顯示交易對方面臨嚴重財務困難且合併公司無法合理預期可回收金額，例如交易對方正進行清算或債款已逾期超過 365 天，合併公司直接沖銷相關應收帳款，惟仍會持續追索活動，因追索回收之金額則認列於損益。

合併公司依準備矩陣衡量應收帳款（含關係人）之備抵損失如下：

110 年 12 月 31 日

	未逾期	逾期 1~180 天	逾期 181~365 天	逾期超過 365 天	合計
預期信用損失率	0%~0.01%	0%~4.25%	0.06%~93.91%	100%	
總帳面金額	\$ 976,896	\$ 36,662	\$ 64	\$ 37,587	\$1,051,209
備抵損失（存續期間預期信用損失）	(96)	(192)	(50)	(37,587)	(37,925)
攤銷後成本	<u>\$ 976,800</u>	<u>\$ 36,470</u>	<u>\$ 14</u>	<u>\$ -</u>	<u>\$1,013,284</u>

109 年 12 月 31 日

	未逾期	逾期 1~180 天	逾期 181~365 天	逾期超過 365 天	合計
預期信用損失率	0%	5%~50%	50%~100%	100%	
總帳面金額	\$2,041,061	\$ 38,950	\$ 8,177	\$ 38,991	\$2,127,179
備抵損失（存續期間預期信用損失）	-	(866)	(983)	(38,989)	(40,838)
攤銷後成本	<u>\$2,041,061</u>	<u>\$ 38,084</u>	<u>\$ 7,194</u>	<u>\$ 2</u>	<u>\$2,086,341</u>

應收帳款（含關係人）備抵損失之變動資訊如下：

	110 年度	109 年度
年初餘額	\$ 40,838	\$ 42,657
加：本年度提列減損損失	-	6,550
加：收回已沖銷之呆帳	-	1,672
減：本年度實際沖銷	(774)	(1,505)
減：本年度迴轉減損損失	(2,138)	(8,476)
外幣換算差額	(1)	(60)
年底餘額	<u>\$ 37,925</u>	<u>\$ 40,838</u>

相較於年初餘額，110 年及 109 年 12 月 31 日之應收帳款總帳面金額分別減少 1,075,970 仟元及增加 1,247,727 仟元，110 及 109 年度備抵損失之變動，主要係因不同風險群組之應收帳款帳面金額變動所致。

十、存 貨

	110年12月31日	109年12月31日
商 品	\$ 62,361	\$ 56,801
製 成 品	76,688	83,082
半 成 品	109,775	182,349
在 製 品	63,928	-
原 料	455,120	374,787
在途存貨	-	6,631
	<u>\$ 767,872</u>	<u>\$ 703,650</u>

110年及109年12月31日之備抵存貨跌價損失分別為194,281仟元及140,671仟元。

110及109年度與存貨相關之銷貨成本分別為4,407,019仟元及4,838,476仟元。銷貨成本分別包括存貨跌價及呆滯損失48,429仟元及68,276仟元。

十一、子 公 司

列入合併財務報告之子公司

本合併財務報告編製主體如下：

投資公司名稱	子公司名稱	業 務 性 質	所持股權百分比		說 明
			110年 12月31日	109年 12月31日	
秀育企業股份有限公司	GOODTEK LIMITED	主要從事國際投資業務	100%	100%	(1)
秀育企業股份有限公司	LONG WIN LIMITED	主要從事各類電子零件及電腦週邊設備進出口貿易業務	100%	100%	-
秀育企業股份有限公司	UGREAT MARKETING LIMITED	主要從事國際投資業務	100%	100%	
UGREAT MARKETING LIMITED	育鴻電子(深圳)有限公司	主要從事電子材料零售	100%	100%	
GOODTEK LIMITED	Wonder Top Co., Ltd.	主要從事各類電子零件及電腦週邊設備進出口貿易業務	100%	100%	(1)
Wonder Top Co., Ltd.	東莞琦聯電子有限公司	主要從事各類電子零件及電腦週邊設備加工製造	100%	100%	(1)
秀育企業股份有限公司	育鴻科技電子股份有限公司	主要從事汽車及電子材料零售	66.67%	100%	(2)及(3)

(1) 本公司於109年8月7日董事會決議現金增資子公司 GOODTEK LIMITED，再由其轉增資孫公司 WONDER TOP CO.,LTD.，並由其再轉增資曾孫公司東莞琦聯電子有限公司美金1,100仟元。

(2) 本公司考量長期營運發展及汽車電子業務於 109 年 10 月 15 日董事會決議新成立子公司育鴻科技電子股份有限公司，並於 109 年 11 月 26 日設立登記。

(3) 育鴻科技電子股份有限公司於 110 年 8 月 4 日決議現金增資新台幣 80,000 仟元，本公司於 110 年 8 月 12 日董事會決議現金增資子公司育鴻科技電子股份有限公司新台幣 50,000 仟元，並於 110 年 12 月 1 日全額驗資完成。現金增資後本公司持股比例為 66.67%。

十二、不動產、廠房及設備

	110年12月31日	109年12月31日
自用	\$ 840,557	\$ 523,683
營業租賃出租	<u>2,371</u>	<u>3,312</u>
	<u>\$ 842,928</u>	<u>\$ 526,995</u>

(一) 自用

	土	地	房屋及建築	機器設備	運輸設備	辦公設備	其他設備	未完工程	合計
成本									
110年1月1日餘額	\$	89,725	\$ 382,754	\$ 239,920	\$ 25,172	\$ 14,212	\$ 92,500	\$ 33,246	\$ 877,529
自營業租賃出租之資產轉列自用資產		941	-	-	-	-	-	-	941
轉列為投資性不動產	(12,877)	(26,679)	-	-	-	-	-	(39,556)
增添		364,099	10,832	32,490	1,537	950	12,829	13,639	436,376
重分類		19,061	13,913	-	-	-	-	(39,866)	(6,892)
處分	(18,780)	(14,106)	(6,644)	(2,808)	(324)	(14,829)	-	(57,491)
淨兌換差額		-	9,327	12,085	788	339	3,724	1,769	28,032
110年12月31日餘額	\$	<u>442,169</u>	\$ <u>376,041</u>	\$ <u>277,851</u>	\$ <u>24,689</u>	\$ <u>15,177</u>	\$ <u>94,224</u>	\$ <u>8,788</u>	\$ <u>1,238,939</u>
累計折舊及減損									
110年1月1日餘額	\$	-	\$ 148,535	\$ 128,343	\$ 16,580	\$ 9,427	\$ 50,961	\$ -	\$ 353,846
轉列為投資性不動產	-	(2,490)	-	-	-	-	-	-	(2,490)
重分類	-	1,610	-	-	-	-	-	-	1,610
處分	-	(1,901)	(5,857)	(2,405)	(282)	(5,295)	-	-	(15,740)
折舊費用	-	9,115	21,737	1,982	1,275	11,368	-	-	45,477
淨兌換差額	-	6,701	6,514	551	188	1,725	-	-	15,679
110年12月31日餘額	\$	<u>-</u>	\$ <u>161,570</u>	\$ <u>150,737</u>	\$ <u>16,708</u>	\$ <u>10,608</u>	\$ <u>58,759</u>	\$ <u>-</u>	\$ <u>398,382</u>
110年12月31日淨額	\$	<u>442,169</u>	\$ <u>214,471</u>	\$ <u>127,114</u>	\$ <u>7,981</u>	\$ <u>4,569</u>	\$ <u>35,465</u>	\$ <u>8,788</u>	\$ <u>840,557</u>
成本									
109年1月1日餘額	\$	78,202	\$ 352,789	\$ 222,043	\$ 26,206	\$ 13,221	\$ 68,452	\$ 13,127	\$ 774,040
轉列為營業租賃出租之資產	(477)	-	-	-	-	-	-	(477)
增添		-	12,879	37,251	1,156	1,944	26,300	34,194	113,724
重分類		12,000	24,877	-	-	-	1,194	(12,651)	25,420
處分	-	(339)	(9,716)	(1,559)	(688)	(544)	-	-	(12,846)
淨兌換差額	-	(7,452)	(9,658)	(631)	(265)	(2,902)	(1,424)	(22,332)	(22,332)
109年12月31日餘額	\$	<u>89,725</u>	\$ <u>382,754</u>	\$ <u>239,920</u>	\$ <u>25,172</u>	\$ <u>14,212</u>	\$ <u>92,500</u>	\$ <u>33,246</u>	\$ <u>877,529</u>
累計折舊及減損									
109年1月1日餘額	\$	-	\$ 144,517	\$ 123,692	\$ 15,994	\$ 9,087	\$ 43,673	\$ -	\$ 336,963
重分類	-	1,658	-	-	-	-	-	-	1,658
處分	-	(339)	(8,723)	(1,510)	(645)	(90)	-	-	(11,307)
折舊費用	-	8,009	18,476	2,547	1,133	8,717	-	-	38,882
淨兌換差額	-	(5,310)	(5,102)	(451)	(148)	(1,339)	-	-	(12,350)
109年12月31日餘額	\$	<u>-</u>	\$ <u>148,535</u>	\$ <u>128,343</u>	\$ <u>16,580</u>	\$ <u>9,427</u>	\$ <u>50,961</u>	\$ <u>-</u>	\$ <u>353,846</u>
109年12月31日淨額	\$	<u>89,725</u>	\$ <u>234,219</u>	\$ <u>111,577</u>	\$ <u>8,592</u>	\$ <u>4,785</u>	\$ <u>41,539</u>	\$ <u>33,246</u>	\$ <u>523,683</u>

110 及 109 年度由於並無任何減損跡象，故本公司並未進行減損評估。

折舊費用係以直線基礎按下列耐用年數計提：

建築物	
廠房主建物	25年
辦公室主建物	50年
其他	4至15年
機器設備	1至15年
運輸設備	3至6年
辦公設備	3至10年
其他設備	2至10年

設定作為借款擔保之自用不動產、廠房及設備金額，請參閱附註三一。

(二) 營業租賃出租

	<u>土</u> <u>地</u>
<u>成 本</u>	
110年1月1日餘額	\$ 3,312
重分類至自用資產	(941)
110年12月31日餘額	<u>\$ 2,371</u>
<u>成 本</u>	
109年1月1日餘額	\$ 2,835
來自自用資產	<u> 477</u>
109年12月31日餘額	<u>\$ 3,312</u>

合併公司以營業租賃出租合併公司停車位予員工，租賃期間為1年。所有營業租賃合約均包含承租人於行使續租權時，依市場租金行情調整租金之條款。承租人於租賃期間結束時，對該設備不具有優惠承購權。

營業租賃之未來將收取之租賃給付總額如下：

	<u>110年12月31日</u>	<u>109年12月31日</u>
第1年	<u>\$ 200</u>	<u>\$ 280</u>

十三、租賃協議

(一) 使用權資產

	110年12月31日	109年12月31日
使用權資產帳面金額		
土地	\$ 41,777	\$ 41,154
建築物	<u>229</u>	<u>1,525</u>
	<u>\$ 42,006</u>	<u>\$ 42,679</u>
	110年度	109年度
使用權資產之增添	<u>\$ -</u>	<u>\$ 2,928</u>
使用權資產之折舊費用		
土地	\$ 1,508	\$ 1,488
建築物	<u>1,373</u>	<u>1,356</u>
	<u>\$ 2,881</u>	<u>\$ 2,844</u>

(二) 租賃負債

	110年12月31日	109年12月31日
租賃負債帳面金額		
流動	<u>\$ 1,030</u>	<u>\$ 2,000</u>
非流動	<u>\$ 42,840</u>	<u>\$ 41,782</u>

租賃負債之折現率區間如下：

	110年12月31日	109年12月31日
土地	4.75%	4.75%
建築物	4.75%	4.75%

(三) 重要承租活動及條款

合併公司承租土地、辦公室、停車位及員工宿舍，租賃期間為1~50年。於租賃期間終止時，合併公司租賃土地、辦公室、停車位及員工宿舍並無優惠承購權。109年因新型冠狀病毒肺炎疫情嚴重影響市場經濟，合併公司與深圳青創產業孵化管理有限公司進行建築物租約協商，深圳青創產業孵化管理有限公司同意無條件將109年2月至109年4月之租金調降114仟元。合併公司於109年1月1日至12月31日認列前述租金減讓之影響數114仟元(帳列營業費用)。

(四) 其他租賃資訊

合併公司以營業租賃出租自有不動產、廠房及設備與投資性不動產之協議請分別參閱附註十二及十四。

	110年度	109年度
短期租賃費用	<u>\$ 4,089</u>	<u>\$ 3,473</u>
低價值資產租賃費用	<u>\$ 591</u>	<u>\$ 1,027</u>
租賃之現金(流出)總額	<u>(\$ 9,091)</u>	<u>(\$ 8,568)</u>

合併公司選擇對符合短期租賃之辦公室、停車位及員工宿舍及符合低價值資產租賃之若干影印設備租賃適用認列之豁免，不對該等租賃認列相關使用權資產及租賃負債。

十四、投資性不動產

	<u>已完工之投資性 不 動 產</u>
<u>成 本</u>	
110年1月1日	\$ 160,124
重分類	<u>6,582</u>
110年12月31日餘額	<u>\$ 166,706</u>
<u>累計折舊及減損</u>	
110年1月1日餘額	\$ 8,760
重分類	880
折舊費用	<u>2,257</u>
110年12月31日餘額	<u>\$ 11,897</u>
110年12月31日淨額	<u>\$ 154,809</u>
<u>成 本</u>	
109年1月1日	\$ 197,001
重分類	<u>(36,877)</u>
109年12月31日餘額	<u>\$ 160,124</u>
<u>累計折舊及減損</u>	
109年1月1日餘額	\$ 8,443
重分類	<u>(1,658)</u>
折舊費用	<u>1,975</u>
109年12月31日餘額	<u>\$ 8,760</u>
109年12月31日淨額	<u>\$ 151,364</u>

投資性不動產出租之租賃期間為 1~5 年。承租人於行使續租權時，約定依市場租金行情調整租金。承租人於租賃期間結束時不具有投資性不動產之優惠承購權。

以營業租賃出租投資性不動產未來將收取之租賃給付總額如下：

	110年12月31日	109年12月31日
第1年	\$ 4,422	\$ 4,156
第2年	3,219	3,279
第3年	1,099	2,742
第4年	275	1,099
第5年	-	275
	<u>\$ 9,015</u>	<u>\$ 11,551</u>

投資性不動產係以直線基礎按下列耐用年數計提折舊：

辦公室主建物 50年

投資性不動產之公允價值未經獨立評價人員評價，係由合併公司管理階層採用市場參與者常用之評價模型以第 3 等級輸入值衡量。該評價係參考類似不動產交易價格之市場證據，評價所得公允價值如下：

	110年12月31日	109年12月31日
公允價值	<u>\$ 264,849</u>	<u>\$ 312,679</u>

設定作為借款擔保之投資性不動產金額，請參閱附註三一。

十五、無形資產

	專 利 權	商 標 權	電腦軟體成本	合 計
<u>成 本</u>				
110年1月1日餘額	\$ 3,565	\$ 656	\$ 17,072	\$ 21,293
單獨取得	-	-	2,605	2,605
淨兌換差額	-	-	277	277
110年12月31日餘額	<u>\$ 3,565</u>	<u>\$ 656</u>	<u>\$ 19,954</u>	<u>\$ 24,175</u>
<u>累計攤銷及減損</u>				
110年1月1日餘額	\$ 3,565	\$ 508	\$ 11,034	\$ 15,107
攤銷費用	-	68	1,458	1,526
淨兌換差額	-	-	63	63
110年12月31日餘額	<u>\$ 3,565</u>	<u>\$ 576</u>	<u>\$ 12,555</u>	<u>\$ 16,696</u>
110年12月31日淨額	<u>\$ -</u>	<u>\$ 80</u>	<u>\$ 7,399</u>	<u>\$ 7,479</u>

(接次頁)

(承前頁)

	專 利 權	商 標 權	電腦軟體成本	合 計
<u>成 本</u>				
109年1月1日餘額	\$ 3,565	\$ 656	\$ 13,639	\$ 17,860
單獨取得	-	-	3,652	3,652
淨兌換差額	-	-	(219)	(219)
109年12月31日餘額	<u>\$ 3,565</u>	<u>\$ 656</u>	<u>\$ 17,072</u>	<u>\$ 21,293</u>
<u>累計攤銷及減損</u>				
109年1月1日餘額	\$ 3,481	\$ 397	\$ 9,200	\$ 13,078
攤銷費用	84	110	1,884	2,078
淨兌換差額	-	-	(49)	(49)
109年12月31日餘額	<u>\$ 3,565</u>	<u>\$ 508</u>	<u>\$ 11,034</u>	<u>\$ 15,107</u>
109年12月31日淨額	<u>\$ -</u>	<u>\$ 148</u>	<u>\$ 6,038</u>	<u>\$ 6,186</u>

攤銷費用係以直線基礎按下列耐用年限計提：

專 利 權	5 年
商 標 權	5 至 10 年
電腦軟體成本	3 至 10 年

	110年度	109年度
依功能別彙總攤銷費用		
營業成本	\$ 473	\$ 333
銷售費用	32	55
管理費用	601	1,174
研究發展費用	420	516
	<u>\$ 1,526</u>	<u>\$ 2,078</u>

十六、其他資產

	110年12月31日	109年12月31日
<u>流 動</u>		
預付貨款	\$ 86,577	\$ 97,187
預付費用	7,051	20,980
留抵稅額	5,155	3,800
進項稅額	77,126	57,568
暫 付 款	27	26
其 他	72,358	4,900
	<u>\$ 248,294</u>	<u>\$ 184,461</u>

(接次頁)

(承前頁)

	<u>110年12月31日</u>	<u>109年12月31日</u>
<u>非流動</u>		
預付設備款	\$ 45	\$ -
存出保證金	<u>3,274</u>	<u>1,155</u>
	<u>\$ 3,319</u>	<u>\$ 1,155</u>

十七、借 款

(一) 短期借款

	<u>110年12月31日</u>	<u>109年12月31日</u>
<u>擔保借款</u> (附註三一)		
銀行借款(1)	\$ 120,000	\$ 288,834
<u>無擔保借款</u>		
銀行借款(2)	<u>260,000</u>	<u>154,984</u>
	<u>\$ 380,000</u>	<u>\$ 443,818</u>

1. 銀行週轉性擔保借款之利率於 110 年及 109 年 12 月 31 日分別為 1.10%~1.15% 及 0.70%~1.35%。
2. 銀行週轉性信用借款之利率於 110 年及 109 年 12 月 31 日分別為 1.05%~1.10% 及 0.97%~1.27%。

(二) 長期借款

	<u>110年12月31日</u>	<u>109年12月31日</u>
<u>擔保借款</u> (附註三一)		
銀行借款(1)、(2)及(3)	\$403,590	\$145,859
<u>無擔保借款</u>		
銀行借款(4)	<u>16,800</u>	<u>-</u>
小 計	420,390	145,859
減：列為 1 年內到期部分	(<u>51,269</u>)	(<u>26,180</u>)
長期借款	<u>\$369,121</u>	<u>\$119,679</u>

1. 該銀行借款係以合併公司自有土地及建築物抵押擔保 (參閱附註三一)，借款到期日為 112 年 9 月 1 日，截至 110 年及 109 年 12 月 31 日止餘額分別為 46,555 仟元及 72,759 仟元，有效年利率皆為 1.26%，每月還款 2,162 仟元，分 84 期償還，利息與本金均攤。

2. 該銀行借款係以中小企業信保基金八成保證金提供擔保（參閱附註三一），借款到期日為 114 年 11 月 10 日，截至 110 年 12 月 31 日及 109 年 12 月 31 日止餘額分別為 97,035 仟元及 73,100 仟元，有效年利率皆為 1.70%，每月繳息，自 110 年 12 月 10 日起每月還款 2,065 仟元，分 48 期償還。
3. 該銀行借款係以合併公司自有土地及建築物抵押擔保（參閱附註三一），借款到期日為 115 年 9 月 9 日，截至 110 年 12 月 31 日止餘額為 260,000 仟元，有效年利率為 1.099%，每月還款 7,222 仟元，分 36 期償還，利息與本金均攤。
4. 該銀行借款係屬信用借款，借款到期日為 117 年 12 月 15 日，截至 110 年 12 月 31 日止，有效年利率皆為 0.15%，每月繳息，前兩年度計息不還本，自 113 年 1 月 15 日起每月還款 280 仟元，分 60 期償還。

十八、應付票據及應付帳款

	<u>110年12月31日</u>	<u>109年12月31日</u>
<u>應付帳款</u>		
因營業而發生	<u>\$ 637,129</u>	<u>\$ 1,178,130</u>
<u>應付帳款－關係人</u>		
因營業而發生	<u>\$ 99,306</u>	<u>\$ 444,471</u>

應付帳款依合約約定時間支付，合併公司訂有財務風險管理政策，以確保所有應付款於預先約定之信用期限內償還。

十九、其他負債

	<u>110年12月31日</u>	<u>109年12月31日</u>
<u>流動</u>		
其他應付款		
應付薪資及獎金	\$ 47,237	\$ 89,731
應付股利	118,073	95,174
應付保險費	60,168	50,052
應付員工酬勞	14,922	18,852
應付董監事酬勞	8,527	11,810

(接次頁)

(承前頁)

	<u>110年12月31日</u>	<u>109年12月31日</u>
應付營業稅	\$ 7,666	\$ 5,394
應付勞務費	5,117	2,544
應付休假給付	2,756	2,173
應付退休金	1,325	1,280
應付利息	403	312
其 他	<u>86,983</u>	<u>135,482</u>
	<u>\$ 353,177</u>	<u>\$ 412,804</u>
其他應付款—關係人	<u>\$ 1,049</u>	<u>\$ 144</u>
其他負債		
代收 款	\$ 2,509	\$ 1,771
退款負債	988	1,626
暫 收 款	<u>150</u>	<u>-</u>
	<u>\$ 3,647</u>	<u>\$ 3,397</u>

二十、其他負債—非流動

	<u>110年12月31日</u>	<u>109年12月31日</u>
<u>非流動</u>		
存入保證金	<u>\$ 906</u>	<u>\$ 786</u>

二一、退職後福利計畫

確定提撥計畫

合併公司中之本公司及育鴻科技電子股份有限公司所適用「勞工退休金條例」之退休金制度，係屬政府管理之確定提撥退休計畫，依員工每月薪資6%提撥退休金至勞工保險局之個人專戶。

合併公司於中國之子公司之員工，係屬中國政府營運之退休福利計畫成員。該子公司須提撥薪資成本之特定比例至退休福利計畫，以提供該計畫資金。合併公司對於此政府營運之退休福利計畫之義務僅為提撥特定金額。

二二、權益

(一) 股本

普通股

	110年12月31日	109年12月31日
額定股數(仟股)	<u>100,000</u>	<u>100,000</u>
額定股本	<u>\$ 1,000,000</u>	<u>\$ 1,000,000</u>
已發行且已收足股款之股數 (仟股)	<u>60,050</u>	<u>60,050</u>
已發行股本	<u>\$ 600,504</u>	<u>\$ 600,504</u>

(二) 資本公積

	110年12月31日	109年12月31日
<u>得用以彌補虧損、發放現金或撥充股本(1)</u>		
股票發行溢價	\$ 83,112	\$ 60,600
發行溢價	3,535	3,535
<u>僅得用以彌補虧損(2)</u>		
對子公司所有權權益變動 不得作為任何用途(2)	2,121	-
處分資產增益	<u>512</u>	<u>512</u>
	<u>\$ 89,280</u>	<u>\$ 64,647</u>

1. 此類資本公積得用以彌補虧損，亦得於公司無虧損時，用以發放現金或撥充資本，惟撥充資本時每年以實收股本之一定比率為限。
2. 此類資本公積係本公司未實際取得或處分子公司股權時，因子公司權益變動認列之權益交易影響數，或本公司採權益法認列子公司資本公積之調整數。
3. 此類資本公積不得作為任何用途。

(三) 保留盈餘及股利政策

本公司已於 109 年 12 月 11 日股東臨時會決議通過修正章程，訂明公司盈餘分派於每半會計年度終了後為之。

依本公司修正後章程之盈餘分派政策規定，本公司盈餘分派或虧損彌補得於每半會計年度終了後為之，每半會計年度決算如有盈餘，依法繳納稅捐，彌補累計虧損後，預估保留員工酬勞，再提 10% 為法定盈餘公積，但法定盈餘公積已達實收資本額時，得不再提列。其餘再依法令規定提列或迴轉特別盈餘公積；如尚有餘額，其餘加計上半會計年度累計未分配盈餘數，由董事會擬具盈餘分派議案，以發行新股方式為之時，應提請股東會決議後分派之；以現金方式為之時，應經董事會決議。

依本公司修正前章程之盈餘分派政策規定，年度決算如有盈餘，依法繳納稅捐，彌補累積虧損後，再提 10% 為法定盈餘公積，其餘再依法令規定提列或迴轉特別盈餘公積；如尚有餘額，併同累積未分配盈餘，由董事會擬具盈餘分配議案，提請股東會決議分派股東股息紅利。本公司章程規定之員工及董監事酬勞分派政策，參閱附註二三(七)員工酬勞及董監事酬勞。

法定盈餘公積應提撥至其餘額達公司實收股本總額時為止。法定盈餘公積得用以彌補虧損。公司無虧損時，法定盈餘公積超過實收股本總額 25% 之部分除得撥充股本外，尚得以現金分配。

本公司依金管證發字第 1010012865 號函及「採用國際財務報導準則 (IFRSs) 後，提列特別盈餘公積之適用疑義問答」等規定提列及迴轉特別盈餘公積。

本公司 109 年度盈餘分配案如下：

	109 年度
法定盈餘公積	\$ <u>48,741</u>
特別盈餘公積	\$ <u>24,612</u>
現金股利	\$ <u>273,624</u>
每股現金股利 (元)	\$ <u>4.6</u>

上述現金股利已分別於 110 年 3 月 26 日及 109 年 12 月 22 日董事會決議分配，109 年度之其餘盈餘分配項目於 110 年 7 月 1 日股東常會決議。

本公司於董事會決議 110 及 109 年期中盈餘分配案如下：

	110年7月1日 至12月31日	110年1月1日 至6月30日
董事會決議日	111年3月25日	110年11月9日
法定盈餘公積	\$ 342	\$ 30,501
特別盈餘公積	\$ 4,498	\$ 5,853
現金股利	\$ 90,076	\$ 120,101
每股現金股利(元)	\$ 1.5	\$ 2.0
	109年7月1日 至12月31日	109年1月1日 至6月30日
董事會決議日	110年3月26日	109年12月22日
法定盈餘公積	\$ 38,355	\$ 10,386
特別盈餘公積	\$ 13,214	\$ 11,398
現金股利	\$ 178,450	\$ 95,174
每股現金股利(元)	\$ 3	\$ 1.6

本公司於 109 年 6 月 9 日舉行股東常會，決議通過 108 年度盈餘分配案如下：

	108 年度
法定盈餘公積	\$ 23,159
特別盈餘公積	\$ 12,425
現金股利	\$ 72,060
每股現金股利(元)	\$ 1.2

本公司 111 年 3 月 25 日董事會擬議 110 年度盈餘分配案如下：

	110 年度
法定盈餘公積	\$ 30,843
特別盈餘公積	\$ 10,351
現金股利	\$210,177
每股現金股利(元)	\$ 3.5

上述現金股利已由董事會決議分配，其餘尚待預計於 111 年 6 月 17 日召開之股東常會決議。

(四) 特別盈餘公積

	110年12月31日	109年12月31日
年初餘額	\$ 23,823	\$ -
提列特別盈餘公積		
其他權益項目減項提列數	19,067	23,823
年底餘額	<u>\$ 42,890</u>	<u>\$ 23,823</u>

(五) 其他權益項目

1. 國外營運機構財務報表換算之兌換差額

	稅前金額	相關所得稅	稅後金額
109年1月1日餘額	(\$ 15,531)	\$ 3,106	(\$ 12,425)
當年度產生			
國外營運機構之換算差額	(30,765)	6,153	(24,612)
109年12月31日餘額	(46,296)	9,259	(37,037)
當年度產生			
國外營運機構之換算差額	23,061	(4,612)	18,449
110年12月31日餘額	<u>(\$ 23,235)</u>	<u>\$ 4,647</u>	<u>(\$ 18,588)</u>

2. 透過其他綜合損益按公允價值衡量之金融資產未實現評價損益

	110年12月31日	109年12月31日
年初餘額	\$ -	\$ -
當年度產生		
未實現損益		
權益工具	(28,800)	-
年底餘額	<u>(\$ 28,800)</u>	<u>\$ -</u>

(六) 庫藏股票

股份收回原因及其數量變動情形如下：

收 回 原 因	轉讓股份予員工 (仟 股)
110年1月1日股數	567
本年度減少	(567)
110年12月31日股數	<u>-</u>
109年1月1日股數	-
本年度增加	567
109年12月31日股數	<u>567</u>

1. 本公司 109 年 3 月 20 日經董事會決議，於 109 年 3 月 23 日至 109 年 5 月 22 日間，以每股 18 元～32 元之價格，買回公司股份 1,000 仟股，且當市場價格低於原議定區間價格下限時，將繼續執行買回公司股份；截至該執行期間結束，累計買回 567 仟股，總成本 14,424 仟元。
2. 本公司持有之庫藏股票，依證券交易法規定不得質押，亦不得享有股利之分派及表決權等權利。
3. 本公司 110 年 6 月 29 日經董事會決議，認股基準日為 110 年 7 月 2 日，將庫藏股轉讓予員工，轉讓價格為 25.44 元，總金額 14,424 仟元。

(七) 非控制權益

	110年度	109年度
年初餘額	\$ -	\$ -
本年度淨利	(433)	-
對子公司所有權權益變動	27,879	-
年底餘額	<u>\$ 27,446</u>	<u>\$ -</u>

二三、稅前淨利

(一) 利息收入

	110年度	109年度
銀行存款	\$ 994	\$ 1,056
押金設算息	1	-
	<u>\$ 995</u>	<u>\$ 1,056</u>

(二) 其他收入

	110年度	109年度
營業租賃租金收入(附註十二、十三及十四)	\$ 5,390	\$ 4,662
其他	23,346	7,435
	<u>\$ 28,736</u>	<u>\$ 12,097</u>

(三) 其他利益及損失

	110年度	109年度
處分不動產、廠房及設備利益		
(損失)	\$ 3,043	(\$ 1,214)
淨外幣兌換損失	(11,403)	(12,710)
其 他	(3,379)	(3,182)
	<u>\$ 11,739</u>	<u>(\$ 17,106)</u>

(四) 財務成本

	110年度	109年度
銀行借款利息	\$ 7,589	\$ 7,333
租賃負債之利息	2,144	2,201
	<u>\$ 9,733</u>	<u>\$ 9,534</u>

(五) 折舊及攤銷

	110年度	109年度
折舊費用依功能別彙總		
營業成本	\$ 27,304	\$ 21,963
營業費用	23,311	21,738
	<u>\$ 50,615</u>	<u>\$ 43,701</u>
攤銷費用依功能別彙總		
營業成本	\$ 473	\$ 333
營業費用	1,053	1,745
	<u>\$ 1,526</u>	<u>\$ 2,078</u>

(六) 員工福利費用

	110年度	109年度
短期員工福利		
薪資費用	\$ 742,121	\$ 777,125
員工保險費	64,108	54,448
	<u>806,229</u>	<u>831,573</u>
退職後福利		
確定提撥計畫	5,255	4,867
其他員工福利	12,214	10,201
員工福利費用合計	<u>\$ 823,698</u>	<u>\$ 846,641</u>
依功能別彙總		
營業成本	\$ 590,080	\$ 650,279
營業費用	233,618	196,362
	<u>\$ 823,698</u>	<u>\$ 846,641</u>

(七) 員工酬勞及董監事酬勞

本公司依章程規定係按當年度扣除分派員工及董監事酬勞前之稅前利益分別以 3%~10% 及 1%~5% 提撥員工酬勞及董監事酬勞。110 及 109 年度員工酬勞及董監事酬勞分別於 111 年 3 月 25 日及 110 年 3 月 26 日經董事會決議如下：

估列比例

	<u>110年度</u>	<u>109年度</u>
員工酬勞	3.5%	3.5%
董監事酬勞	2%	2%

金額

	<u>110年度</u>		<u>109年度</u>	
	現	金	現	金
員工酬勞	\$ 14,922		\$ 23,206	
董監事酬勞	8,527		13,261	

年度合併財務報告通過發布日後若金額仍有變動，則依會計估計變動處理，於次一年度調整入帳。

109 及 108 年度員工酬勞及董監事酬勞之實際配發金額與 109 及 108 年度合併財務報告之認列金額並無差異。

有關本公司董事會決議之員工酬勞及董監事酬勞資訊，請至台灣證券交易所「公開資訊觀測站」查詢。

(八) 外幣兌換損益

	<u>110年度</u>	<u>109年度</u>
外幣兌換利益總額	\$ 107,982	\$ 141,838
外幣兌換損失總額	(119,385)	(154,548)
淨(損)益	<u>(\$ 11,403)</u>	<u>(\$ 12,710)</u>

二四、所得稅

(一) 認列於損益之所得稅費用主要組成項目

	110年度	109年度
當期所得稅		
本年度產生者	\$ 50,918	\$132,332
未分配盈餘加徵	7,022	6,197
以前年度之調整	(17,836)	(13,439)
	<u>40,104</u>	<u>125,090</u>
遞延所得稅		
本年度產生者	<u>45,590</u>	<u>17,162</u>
認列於損益之所得稅費用	<u>\$ 85,694</u>	<u>\$142,252</u>

會計所得與所得稅費用之調節如下：

	110年度	109年度
稅前淨利	<u>\$ 393,694</u>	<u>\$ 629,662</u>
稅前淨利按法定稅率計算之		
所得稅費用	\$ 128,512	\$ 157,957
稅上不可認列之損益	3,039	(2,683)
免稅所得	(36,327)	(12,777)
未分配盈餘加徵	7,022	6,197
未認列之可減除暫時性差異	2,143	1,807
當期抵用之虧損扣抵	(859)	(176)
以前年度之當期所得稅費用		
於本年度調整	(17,836)	(13,439)
認列於損益之所得稅費用	<u>\$ 85,694</u>	<u>\$ 142,252</u>

(二) 認列於其他綜合損益之所得稅

	110年度	109年度
遞延所得稅		
本年度產生者		
－ 國外營運機構換算	(\$ 4,612)	\$ 6,153
－ 權益工具投資未實現		
評價損益	<u>\$ 7,200</u>	<u>\$ -</u>

(三) 本期所得稅資產與負債

	110年12月31日	109年12月31日
本期所得稅資產		
應收退稅款	<u>\$ 10,392</u>	<u>\$ -</u>
本期所得稅負債		
應付所得稅	<u>\$ 194</u>	<u>\$ 110,035</u>

(四) 遞延所得稅資產與負債

遞延所得稅資產及負債之變動如下：

110 年度

遞延所得稅資產	年初餘額	認列於損益	認列於其他		年底餘額
			綜合損益	兌換差額	
遞延所得稅資產					
暫時性差異					
備抵呆帳	\$ 3,546	\$ 1,959	\$ -	\$ -	\$ 5,505
備抵存貨跌價損失	33,006	8,821	-	1,169	42,996
國外營運機構兌換差額	9,259	-	(4,612)	-	4,647
權益工具投資未實現評價損益	-	-	7,200	-	7,200
無形資產減損損失	2,350	(600)	-	-	1,750
應付休假給付	435	78	-	-	513
退款負債	325	-	-	-	325
未實現銷貨折讓	2,135	633	-	-	2,768
未實現兌換損失	1,958	(825)	-	5	1,138
	<u>\$ 53,014</u>	<u>\$ 10,066</u>	<u>\$ 2,588</u>	<u>\$ 1,174</u>	<u>\$ 66,842</u>
遞延所得稅負債					
暫時性差異					
未實現營業利益	\$ 59,318	\$ 13,114	\$ -	\$ 3,072	\$ 75,504
未實現兌換利益	498	153	-	4	655
子公司之未分配盈餘	69,359	42,389	-	-	111,748
	<u>\$ 129,175</u>	<u>\$ 55,656</u>	<u>\$ -</u>	<u>\$ 3,076</u>	<u>\$ 187,907</u>

109 年度

遞延所得稅資產	年初餘額	認列於損益	認列於其他		年底餘額
			綜合損益	兌換差額	
遞延所得稅資產					
暫時性差異					
備抵呆帳	\$ 8,676	(\$ 5,130)	\$ -	\$ -	\$ 3,546
備抵存貨跌價損失	14,570	19,389	-	(953)	33,006
國外營運機構兌換差額	3,106	-	6,153	-	9,259
無形資產減損損失	2,950	(600)	-	-	2,350
應付休假給付	377	58	-	-	435
退款負債	-	325	-	-	325
未實現銷貨折讓	-	2,135	-	-	2,135
未實現兌換損失	640	1,318	-	-	1,958
	<u>\$ 30,319</u>	<u>\$ 17,495</u>	<u>\$ 6,153</u>	<u>(\$ 953)</u>	<u>\$ 53,014</u>
遞延所得稅負債					
暫時性差異					
未實現營業利益	\$ 51,889	\$ 9,798	\$ -	(\$ 2,369)	\$ 59,318
未實現兌換利益	33	488	-	(23)	498
子公司之未分配盈餘	44,988	24,371	-	-	69,359
	<u>\$ 96,910</u>	<u>\$ 34,657</u>	<u>\$ -</u>	<u>(\$ 2,392)</u>	<u>\$ 129,175</u>

(五) 未於合併資產負債表中認列遞延所得稅資產之可減除暫時性差異及未使用虧損扣抵金額

	<u>110年12月31日</u>	<u>109年12月31日</u>
虧損扣抵		
116 年度到期	\$ -	\$ 1,350
117 年度到期	-	891
	<u>\$ -</u>	<u>\$ 2,241</u>
可減除暫時性差異		
備抵存貨跌價損失	<u>\$ 2,111</u>	<u>\$ -</u>

(六) 所得稅核定情形

本公司之營利事業所得稅申報截至 109 年度以前之申報案件業經稅捐稽徵機關核定。

二五、每股盈餘

單位：每股元

	<u>110年度</u>	<u>109年度</u>
基本每股盈餘	<u>\$ 5.16</u>	<u>\$ 8.17</u>
稀釋每股盈餘	<u>\$ 5.13</u>	<u>\$ 8.11</u>

用以計算每股盈餘之盈餘及普通股加權平均股數如下：

本年度淨利

	<u>110年度</u>	<u>109年度</u>
用以計算基本及稀釋每股盈餘之淨利	<u>\$ 308,433</u>	<u>\$ 487,410</u>

股 數

單位：仟股

	<u>110年度</u>	<u>109年度</u>
用以計算基本每股盈餘之普通股加權平均股數	59,767	59,677
具稀釋作用潛在普通股之影響：		
員工酬勞	<u>378</u>	<u>437</u>
用以計算稀釋每股盈餘之普通股加權平均股數	<u>60,145</u>	<u>60,114</u>

若合併公司得選擇以股票或現金發放員工酬勞，則計算稀釋每股盈餘時，假設員工酬勞將採發放股票方式，並於該潛在普通股具有稀

釋作用時計入加權平均流通在外股數，以計算稀釋每股盈餘。於次年度決議員工酬勞發放股數前計算稀釋每股盈餘時，亦繼續考量該等潛在普通股之稀釋作用。

二六、與非控制權益之權益交易

合併公司於 110 年 8 月 12 日未按持股比例認購育鴻科技電子股份有限公司現金增資股權，致持股比例由 100% 下降至 66.67%。

由於上述交易並未改變合併公司對該等子公司之控制，合併公司係視為權益交易處理。

	<u>子 公 司</u>
收取之對價	\$ 30,000
子公司淨資產帳面金額按相對 權益變動計算應轉出非控制 權益之金額	(<u>27,879</u>)
權益交易差額	<u>\$ 2,121</u>

	<u>子 公 司</u>
<u>權益交易差額調整科目</u>	
資本公積－認列對子公司所有 權權益變動數	<u>2,121</u>

二七、現金流量資訊

(一) 非現金交易

合併公司於 110 及 109 年度進行下列非現金交易之籌資活動：

1. 合併公司於 110 年 3 月 26 日董事會決議配發 109 年 7 月 1 日至 12 月 31 日之現金股利 178,450 仟元，已於 110 年 8 月 5 日發放。
2. 合併公司於 109 年 12 月 22 日董事會決議配發 109 年 1 月 1 日至 6 月 30 日之現金股利 95,174 仟元，已於 110 年 1 月 29 日發放。
3. 合併公司於 110 年 11 月 9 日董事會決議配發 110 年 1 月 1 日至 6 月 30 日之現金股利 120,101 仟元，預計於 111 年 1 月 5 日發放，並於 110 年 12 月支付部分股利 2,028 仟元予代理發放股利之銀行。

(二) 部分現金交易

合併公司於 110 年度進行下列部分現金交易之投資活動：

	<u>110年度</u>
不動產、廠房及設備增加	\$ 434,412
應付設備款（帳列其他應付款）增加	<u>1,964</u>
購置不動產、廠房及設備支付現金數	<u>\$ 436,376</u>

(三) 來自籌資活動之負債變動

110 年度

	<u>110年1月1日</u>	<u>現金流量</u>	<u>非 現 金 之 變 動</u>	<u>110年12月31日</u>	
			<u>新 增 租 賃</u>	<u>匯 率 變 動</u>	
短期借款	\$ 443,818	(\$ 63,818)	\$ -	\$ -	\$ 380,000
長期借款	145,859	274,531	-	-	420,390
存入保證金	786	120	-	-	906
租賃負債	<u>43,782</u>	<u>(2,179)</u>	<u>-</u>	<u>2,267</u>	<u>43,870</u>
	<u>\$ 634,245</u>	<u>\$ 208,654</u>	<u>\$ -</u>	<u>\$ 2,267</u>	<u>\$ 845,166</u>

109 年度

	<u>109年1月1日</u>	<u>現金流量</u>	<u>非 現 金 之 變 動</u>	<u>109年12月31日</u>	
			<u>新 增 租 賃</u>	<u>匯 率 變 動</u>	
短期借款	\$ 322,761	\$ 121,057	\$ -	\$ -	\$ 443,818
長期借款	136,151	(9,708)	-	-	145,859
存入保證金	594	192	-	-	786
租賃負債	<u>44,622</u>	<u>(4,182)</u>	<u>5,129</u>	<u>(1,787)</u>	<u>43,782</u>
	<u>\$ 504,128</u>	<u>\$ 126,775</u>	<u>\$ 5,129</u>	<u>(\$ 1,787)</u>	<u>\$ 634,245</u>

二八、資本風險管理

合併公司進行資本管理以確保集團內各企業能夠於繼續經營之前提下，藉由將債務及權益餘額最適化，以使股東報酬極大化。

合併公司採用審慎之風險管理策略並定期審核，依據業務發展策略及營運需求做出整體性的規劃，以決定合併公司適當之資本結構。

合併公司資本結構係由淨債務（即借款減除現金）及權益（即股本、資本公積、保留盈餘及其他權益）組成。

合併公司不須遵守其他外部資本規定。

二九、金融工具

(一) 公允價值資訊－非按公允價值衡量之金融工具

合併公司管理階層認為非按公允價值衡量之金融資產及金融負債之帳面金額趨近其公允價值或其公允價值無法可靠衡量。

(二) 公允價值資訊－以重複性基礎按公允價值衡量之金融工具

合併公司無以重複性基礎按公允價值衡量之金融工具。

(三) 金融工具之種類

	110年12月31日	109年12月31日
<u>金融資產</u>		
按攤銷後成本衡量之金融資產(註1)	\$ 1,268,085	\$ 2,561,362
透過其他綜合損益按公允價值衡量之金融資產－權益工具投資	22,000	36,000
<u>金融負債</u>		
按攤銷後成本衡量(註2)	1,891,051	2,625,226

註1：餘額係包含現金、按攤銷後成本衡量之金融資產－流動、應收票據、應收帳款、應收帳款－關係人及其他應收款等按攤銷後成本衡量之金融資產。

註2：餘額係包含短期借款、應付帳款、應付帳款－關係人、其他應付款、其他應付款－關係人及長期借款(含一年內到期部分)等按攤銷後成本衡量之金融負債。

(四) 財務風險管理目的與政策

合併公司主要金融工具包括現金、按攤銷後成本衡量之金融資產－流動、應收票據、應收帳款、應收帳款－關係人、其他應收款、短期借款、應付帳款、應付帳款－關係人、其他應付款、其他應付款－關係人及長期借款(含一年內到期部分)。合併公司之財務管理部門係為各業務單位提供服務，統籌協調進入國內與國際金融市場操作，藉由依照風險程度與廣度分析暴險之內部風險報告監督及管理合併公司營運有關之財務風險。該等風險包括市場風險(包含匯率風險及利率風險)、信用風險及流動性風險。

1. 市場風險

合併公司之營運活動使合併公司承擔之主要財務風險為外幣匯率變動風險(參閱下述(1))以及利率變動風險(參閱下述(2))。

(1) 匯率風險

合併公司從事外幣計價之銷貨與進貨交易，因而使合併公司產生匯率變動暴險。

合併公司於資產負債表日非功能性貨幣計價之貨幣性資產與貨幣性負債帳面金額，參閱附註三三。

敏感度分析

合併公司主要受到美元、歐元、港幣及人民幣匯率波動之影響。

敏感度分析僅包括流通在外之外幣貨幣性項目，並將其期末之換算以匯率變動 1% 予以調整。當新台幣相對於各相關貨幣升值 1% 時，將使合併公司 110 及 109 年度之稅前淨利分別減少 4,181 仟元及 10,875 仟元；當新台幣相對於各相關外幣貶值 1% 時，其對稅前淨利之影響將為同金額之負數。

(2) 利率風險

因合併公司內之個體以浮動利率借入資金，因而產生利率暴險。

合併公司於資產負債表日受利率暴險之金融資產及金融負債帳面金額如下：

	110年12月31日	109年12月31日
具現金流量利率風險		
—金融資產	\$ 246,431	\$ 466,090
—金融負債	800,390	589,677

敏感度分析

下列敏感度分析係依衍生及非衍生工具於資產負債表日之利率暴險而決定。對於浮動利率負債，其分析方式係假設資產負債表日流通在外之負債金額於報導期間皆流通在外。合併公司內部向主要管理階層報告利率時所使用之變動率為利率增加或減少 1%，此亦代表管理階層對利率之合理可能變動範圍之評估。

若利率增加／減少 1%，在所有其他變數維持不變之情況下，合併公司 110 及 109 年度之稅前淨利將減少／增加 5,540 仟元及 1,236 仟元。

2. 信用風險

信用風險係指交易對方拖欠合約義務而造成合併公司財務損失之風險。截至資產負債表日，合併公司可能因交易對方未履行義務造成財務損失之最大信用風險暴險主要係來自於合併資產負債表所認列之金融資產帳面金額。

合併公司採行之政策係僅與信譽卓著之對象進行交易，並於必要情形下取得足額之擔保以減輕因拖欠所產生財務損失之風險。為減輕信用風險，合併公司管理階層對授信額度之決定及授信核准訂有管理控制程序，以確保逾期應收款項之回收。此外，合併公司於資產負債表日會逐一複核應收款項之可回收金額以確保無法回收之應收款項已提列適當減損損失。據此，合併公司管理階層認為合併公司之信用風險已顯著減少。另因流動資金之交易對方均為信用良好之金融機構及公司組織，故該信用風險係屬有限，因此不預期有重大之信用風險。

3. 流動性風險

合併公司係透過管理及維持足夠部位之現金以支應營運並減輕現金流量波動之影響。合併公司管理階層監督銀行融資額度使用狀況並確保借款合同條款之遵循。

銀行借款對合併公司而言係為一項重要流動性來源。截至 110 年及 109 年 12 月 31 日止，合併公司未動用之融資額度，參閱下列(2)融資額度之說明。

(1) 非衍生金融負債之流動性及利率風險表

非衍生金融負債剩餘合約到期分析係依合併公司最早可能被要求還款之日期，按金融負債未折現現金流量（包含本金及估計利息）編製。因此，合併公司可被要求立即還款之銀行借款，係列於下表最早之期間內，不考慮銀行

立即執行該權利之機率；其他非衍生金融負債到期分析係依照約定之還款日編製。

110年12月31日

	1 ~ 3 個月	3個月~1年	1 ~ 5 年	5 年 以 上	合 計
非衍生金融負債					
無附息負債	\$ 964,639	\$ 126,022	\$ -	\$ -	\$1,090,661
租賃負債	440	590	3,525	39,315	43,870
浮動利率工具	<u>212,790</u>	<u>218,479</u>	<u>362,401</u>	<u>6,720</u>	<u>800,390</u>
	<u>\$1,177,869</u>	<u>\$ 345,091</u>	<u>\$ 365,926</u>	<u>\$ 46,035</u>	<u>\$1,934,321</u>

租賃負債到期分析之進一步資訊如下：

	短於1年	1 ~ 5 年	5 ~ 10 年	10~15年	15~20年	20年以上
租賃負債	<u>\$ 3,088</u>	<u>\$ 11,361</u>	<u>\$ 14,202</u>	<u>\$ 14,202</u>	<u>\$ 14,202</u>	<u>\$ 21,946</u>

109年12月31日

	1 ~ 3 個月	3個月~1年	1 ~ 5 年	5 年 以 上	合 計
非衍生金融負債					
無附息負債	\$1,693,050	\$ 342,499	\$ -	\$ -	\$2,035,549
租賃負債	499	1,573	3,433	38,277	43,782
浮動利率工具	<u>99,499</u>	<u>370,499</u>	<u>119,679</u>	<u>-</u>	<u>589,677</u>
	<u>\$1,793,048</u>	<u>\$ 714,571</u>	<u>\$ 123,112</u>	<u>\$ 38,277</u>	<u>\$2,669,008</u>

租賃負債到期分析之進一步資訊如下：

	短於1年	1 ~ 5 年	5 ~ 10 年	10~15年	15~20年	20年以上
租賃負債	<u>\$ 4,111</u>	<u>\$ 11,039</u>	<u>\$ 10,802</u>	<u>\$ 9,426</u>	<u>\$ 10,802</u>	<u>\$ 33,043</u>

(2) 融資額度

	110年12月31日	109年12月31日
無擔保銀行借款額度		
— 已動用金額	\$ 523,590	\$ 154,984
— 未動用金額	<u>465,280</u>	<u>164,632</u>
	<u>\$ 988,870</u>	<u>\$ 319,616</u>
有擔保銀行借款額度		
— 已動用金額	\$ 276,800	\$ 434,693
— 未動用金額	<u>1,388,725</u>	<u>594,627</u>
	<u>\$1,665,525</u>	<u>\$1,029,320</u>

三十、關係人交易

本公司及子公司（係本公司之關係人）間之交易、帳戶餘額、收益及費損於合併時全數予以銷除，故未揭露於本附註。除已於其他附註揭露外，合併公司與其他關係人間之交易如下。

(一) 關係人名稱及其關係

關 係 人 名 稱	與 本 公 司 之 關 係
深圳冠順網絡科技有限公司（深圳冠順）	實質關係人
育聖光電（深圳）有限公司（深圳育聖）	實質關係人
東莞川越五金製品有限公司（東莞川越）	實質關係人
元熙科技股份有限公司（元熙科技）	實質關係人
領達有限公司（領達）	實質關係人
東莞市旭優塑膠科技有限公司（東莞旭優）	實質關係人
沅聖科技股份有限公司（沅聖）	實質關係人
旭徽電子有限公司（旭徽電子）	實質關係人
東莞旭徽塑膠電子有限公司（東莞旭徽）	實質關係人
梁 徽 彬	董事長
梁 徽 湖	實質關係人
梁 輝 崇	實質關係人
梁 維 霖	實質關係人
梁 維 任	實質關係人
梁 詠 琮	實質關係人
梁 哲 璋	實質關係人

(二) 營業收入

帳 列 項 目	關 係 人 類 別	110年度	109年度
銷貨收入	實質關係人	\$ -	\$ 16

合併公司與關係人之交易條件與一般客戶相當。

(三) 進 貨

關 係 人 類 別	110年度	109年度
實質關係人		
領 達	\$ 342,104	\$ 625,300
其 他	205,096	133,105
	<u>\$ 547,200</u>	<u>\$ 758,405</u>

進貨係依市價扣除折扣，以反映購買之數量及與該關係人之關係。

(四) 營業費用及製造費用

帳 列 項 目	關係人類別	110年度	109年度
推銷費用—研發費	實質關係人	\$ 13	\$ 178
推銷費用—修繕費	實質關係人	-	208
推銷費用—樣品費用	實質關係人	3	34
推銷費用—其他費用	實質關係人	19	28
管理費用—租金支出	實質關係人	142	\$ 70
管理費用—水電費	實質關係人	273	41
管理費用—什項購置	實質關係人	-	6
管理費用—修繕費	實質關係人	2	-
研究發展費用—研究發展費	實質關係人	580	17
研究發展費用—修繕費	實質關係人	102	-
研究發展費用—什項購置	實質關係人	5	-
製造費用—修繕費	實質關係人	543	-
製造費用—加工費	實質關係人	604	32
		<u>\$ 2,286</u>	<u>\$ 614</u>

(五) 合約負債

關係人類別 / 名稱	110年12月31日	109年12月31日
實質關係人	<u>\$ -</u>	<u>\$ 2,465</u>

(六) 應收關係人款項 (不含對關係人放款)

流通在外之應收關係人款項未收取保證。110及109年度期末皆未有應收關係人款項餘額，109年度應收關係人款項因全數收回而迴轉108年度提列之備抵損失8,477仟元。

(七) 應付關係人款項 (不含向關係人借款)

帳 列 項 目	關係人類別 / 名稱	110年12月31日	109年12月31日
應付帳款—關係人	實質關係人		
	領 達	\$ 54,765	\$ 401,304
	旭徽電子	44,469	42,726
	其 他	<u>72</u>	<u>441</u>
		<u>\$ 99,306</u>	<u>\$ 444,471</u>
其他應付款—關係人	實質關係人		
	領 達	\$ 705	\$ 143
	東莞旭徽	277	-
	其 他	<u>67</u>	<u>1</u>
		<u>\$ 1,049</u>	<u>\$ 144</u>

流通在外之應付關係人款項餘額係未提供擔保。

(八) 預付款項

關係人類別	110年12月31日	109年12月31日
實質關係人		
領 達	\$ 15,511	\$ 38,903
其 他	<u>-</u>	<u>16,687</u>
	<u>\$ 15,511</u>	<u>\$ 55,590</u>

(九) 取得之不動產、廠房及設備

關係人類別 / 名稱	取 得	價 款
	110年度	109年度
實質關係人	<u>\$ 165</u>	<u>\$ -</u>

(十) 其他關係人交易

帳 列 項 目	關係人類別 / 名稱	110年度	109年度
其他收入	實質關係人		
	元熙科技	\$ 2,626	\$ -
	其 他	<u>23</u>	<u>-</u>
		<u>\$ 2,649</u>	<u>\$ -</u>
其他損失	實質關係人		
	旭徽電子	<u>(\$ 469)</u>	<u>\$ -</u>

(十一) 背書保證－參閱附表一及下述說明。

1. 108年8月12日董事會通過合併公司之本公司及董事梁徽彬先生、梁徽湖先生、梁輝崇先生為本票共同發票人及契約連帶保證人，並由本公司提供新北市汐止區同新段0006地號土地與昊天段地號0872土地共38.66坪及座落新北市汐止區新台五路1段97號18樓之8~12建物共602.8坪，作為LONG WIN LIMITED於上海商業儲蓄銀行共用購料借款之額度保證，保證金額為新台幣299,800仟元(美金10,000仟元)，保證期間為108年9月10日至109年9月10日。
2. 109年8月7日董事會通過合併公司之本公司及董事梁徽彬先生為本票共同發票人及契約連帶保證人，並由本公司提供新北市汐止區同新段0006地號土地與昊天段地號0872土地共38.66坪及座落新北市汐止區新台五路1段97號18樓之8~12建物共602.8坪，作為LONG WIN LIMITED於上海商業儲蓄銀行共用

購料借款之額度保證，保證金額為新台幣 278,600 仟元（美金 10,000 仟元），保證期間為 109 年 10 月 26 日至 110 年 9 月 10 日。

3. 110 年 8 月 12 日董事會通過合併公司之本公司及董事梁徽彬先生、梁徽湖先生、梁輝崇先生為本票共同發票人及契約連帶保證人，並由本公司提供新北市汐止區同新段 0006 地號土地與昊天段地號 0872 土地共 38.66 坪及座落新北市汐止區新台五路 1 段 97 號 18 樓之 8~12 建物共 602.8 坪，作為 LONG WIN LIMITED 於上海商業儲蓄銀行共用購料借款之額度保證，保證金額為新台幣 276,800 仟元（美金 10,000 仟元），保證期間為 110 年 9 月 27 日至 111 年 9 月 10 日。
4. 107 年 10 月 16 日董事會通過合併公司之本公司及董事梁徽彬先生為本票共同發票人對 Wonder Top Co., Ltd.、Long Win Limited 於中國信託商業銀行提供購料借款保證金額為新台幣 95,936 仟元（美金 3,200 仟元），保證期間為 108 年 1 月 24 日至 109 年 1 月 24 日，並於 108 年 11 月 19 日董事會通過展延對 Long Win Limited 於中國信託商業銀行提供購料借款保證金額為新台幣 95,936 仟元（美金 3,200 仟元），保證期間為 109 年 1 月 24 日至 110 年 1 月 24 日，另再於 109 年 12 月 22 日董事會通過展延對 Long Win Limited 於中國信託商業銀行提供購料借款保證金額為新台幣 110,720 仟元（美金 4,000 仟元），保證期間為 110 年 1 月 1 日至 110 年 12 月 31 日，因銀行合約展期，故於 110 年 11 月 9 日董事會通過展延對 Long Win Limited 於中國信託商業銀行提供購料借款保證金額為新台幣 110,720 仟元（美金 4,000 仟元），保證期間為 111 年 1 月 1 日至 112 年 12 月 31 日，因舊約尚未到期，背書保證時點係以董事會通過之時點認定，致背書保證期間重疊，故存在背書保證額度重複計算之情形。
5. 108 年 1 月 2 日董事會通過合併公司之本公司及董事梁徽彬先生為契約連帶保證人，作為 Long Win Limited 於國泰世華商業銀行共用購料借款之額度保證，保證金額為新台幣 29,980 仟元（美

金 1,000 仟元)，保證期間為 108 年 2 月 26 日至 109 年 2 月 26 日，並於 108 年 11 月 19 日董事會通過展延對 Long Win Limited 於國泰世華商業銀行共用購料借款之額度保證，保證金額為新台幣 29,980 仟元（美金 1,000 仟元），保證期間為 109 年 2 月 26 日至 110 年 2 月 26 日，另再於 109 年 12 月 22 日董事會通過展延對 Long Win Limited 於國泰世華商業銀行共用購料借款之額度保證，保證金額為新台幣 55,360 仟元（美金 2,000 仟元），保證期間為 110 年 2 月 22 日至 111 年 2 月 22 日，因銀行合約展期故於 110 年 12 月 18 日董事會通過展延對 Long Win Limited 於國泰世華商業銀行共用購料借款之額度保證，保證金額為新台幣 55,360 仟元（美金 2,000 仟元），保證期間為 111 年 2 月 22 日至 112 年 2 月 22 日，因舊約尚未到期，背書保證時點係以董事會通過之時點認定，致背書保證期間重疊，故存在背書保證額度重複計算之情形。

6. 109 年 8 月 7 日董事會通過合併公司之本公司作為 Long Win Limited 對供應商進貨付款之保證，保證金額為新台幣 171,369 仟元（美金 5,550 仟元及港幣 5,000 仟元）。
7. 110 年 8 月 12 日董事會通過合併公司之本公司作為 Long Win Limited 對供應商進貨付款之保證，保證金額為新台幣 1,384 仟元（美金 50 仟元）。
8. 110 年 11 月 9 日董事會通過合併公司之本公司作為 Long Win Limited 對供應商進貨付款之保證，保證金額為新台幣 13,840 仟元（美金 500 仟元）。

(十二) 其他

1. 109 年 11 月 15 日與合併公司之董事長梁徽彬及股東梁維霖、梁維任、梁詠琮及梁哲瑋簽訂辦公室租賃契約，租賃期間自 110 年 1 月 1 日至 110 年 12 月 31 日止，每月租金為 98 仟元。
2. 108 年 10 月 15 日與合併公司之董事長梁徽彬及股東梁維霖、梁維任、梁詠琮及梁哲瑋簽訂辦公室租賃契約，租賃期間自 109 年 1 月 1 日至 109 年 12 月 31 日止，每月租金為 98 仟元。

3. 108 年度合併公司由董事梁徽彬先生、梁輝崇先生及梁徽湖先生擔任連帶保證人，作為合併公司向銀行申請應收帳款融資額度之保證，保證期間分別為 108 年 10 月 23 日至 109 年 10 月 23 日。

(十三) 主要管理階層薪酬

	110年度	109年度
短期員工福利	<u>\$ 33,065</u>	<u>\$ 28,515</u>

董事及其他主要管理階層之薪酬係由薪酬委員會依照個人績效及市場趨勢決定。

三一、質抵押之資產

下列資產業經提供為銀行借款之擔保品：

	110年12月31日	109年12月31日
不動產、廠房及設備		
— 房屋及建築	\$154,426	\$181,787
— 土地	442,169	89,725
— 營業租賃出租	2,371	3,312
投資性不動產	154,809	120,656
已質押定存單—流動（帳列按攤銷後成本衡量之金融資產—流動）	<u>2,768</u>	<u>74,048</u>
	<u>\$ 756,543</u>	<u>\$ 469,528</u>

合併公司銀行借款除上述所提供之擔保品外，另由合併公司關係人提供其房地產作為擔保品，請參閱附註三十之(十一)背書保證及(十二)其他。

三二、其他

合併公司受到新型冠狀病毒肺炎全球大流行以及近期在我國之影響，因部分海外廠房停工，致 109 年 1 月至 4 月營業收入大幅下降，前述影響至 109 年 2 月工廠復工後逐漸消彌，受影響期間合併公司已向政府申請營運資金及利息等各項補貼，取得 100,000 仟元可動撥資金之借款額度及 220 仟元內之利息補貼，綜前所述疫情並未對合併公司造成重大經濟影響。截至 110 年度未因新型冠狀病毒肺炎有重大影響。

三三、具重大影響之外幣資產及負債資訊

以下資訊係按合併公司各個體功能性貨幣以外之外幣彙總表達，所揭露之匯率係指該等外幣換算至功能性貨幣之匯率。具重大影響之外幣資產及負債如下：

110年12月31日			
外幣資產	外	幣 匯	率 帳 面 金 額
<u>外幣資產</u>			
<u>貨幣性項目</u>			
美 元	\$ 41,569	27.68 (美元：新台幣)	\$ 1,150,628
美 元	19,610	6.3757 (美元：人民幣)	542,805
人 民 幣	14	4.3440 (人民幣：新台幣)	60
歐 元	499	1.1315 (歐元：美元)	15,616
日 幣	1	0.2405 (日幣：新台幣)	-
港 幣	88	3.5490 (港幣：新台幣)	311
港 幣	24	0.1282 (港幣：美元)	86
港 幣	1	0.8170 (港幣：人民幣)	<u>3</u>
			<u>\$ 1,709,509</u>
<u>非貨幣性資產</u>			
<u>採權益法之關聯企業及合資</u>			
美 元	34,739	27.68 (美元：新台幣)	\$ 961,573
人 民 幣	179,400	0.1569 (人民幣：美元)	<u>778,861</u>
			<u>\$ 1,740,434</u>
<u>外幣負債</u>			
<u>貨幣性項目</u>			
美 元	25,573	27.68 (美元：新台幣)	\$ 707,847
美 元	20,137	6.3757 (美元：人民幣)	557,380
人 民 幣	30	4.3440 (人民幣：新台幣)	129
歐 元	481	7.2099 (歐元：人民幣)	15,074
港 幣	2,404	3.5490 (港幣：新台幣)	8,531
港 幣	46	0.1282 (港幣：美元)	162
港 幣	640	0.8170 (港幣：人民幣)	<u>2,273</u>
			<u>\$ 1,291,396</u>

109年12月31日

外幣資產	外	幣	匯	率	帳	面	金	額
<u>貨幣性項目</u>								
美 元	\$	93,791		28.48	(美元：新台幣)		\$	2,671,157
美 元		54,880		6.8996	(美元：人民幣)			1,562,984
人 民 幣		232		4.3770	(人民幣：新台幣)			1,017
歐 元		255		1.2296	(歐元：美元)			8,944
日 幣		1		0.2763	(日幣：新台幣)			-
港 幣		3		3.6730	(港幣：新台幣)			11
港 幣		7		0.1290	(港幣：美元)			24
港 幣		8,501		0.8392	(港幣：人民幣)			31,223
								<u>\$ 4,275,360</u>
<u>非貨幣性資產</u>								
<u>採權益法之關聯</u>								
<u>企業及合資</u>								
美 元		25,258		28.48	(美元：新台幣)		\$	719,336
人 民 幣		133,694		0.1537	(人民幣：美元)			580,927
								<u>\$ 1,300,263</u>
<u>外幣負債</u>								
<u>貨幣性項目</u>								
美 元		66,748		28.48	(美元：新台幣)		\$	1,900,980
美 元		44,129		6.8996	(美元：人民幣)			1,256,781
人 民 幣		710		4.3770	(人民幣：新台幣)			3,109
歐 元		139		1.2296	(歐元：美元)			4,854
歐 元		255		8.0009	(歐元：人民幣)			8,922
港 幣		3,494		3.6730	(港幣：新台幣)			12,835
港 幣		106		0.1290	(港幣：美元)			388
港 幣		1		0.8392	(港幣：人民幣)			3
								<u>\$ 3,187,872</u>

合併公司於 110 及 109 年度外幣兌換損益（已實現及未實現）分別為(11,403)仟元及(12,710)仟元，由於外幣交易及集團個體之功能性貨幣種類繁多，故無法按各重大影響之外幣別揭露兌換損益。

三四、附註揭露事項

(一) 重大交易事項及(二)轉投資事業相關資訊：

1. 資金貸與他人。(無)
2. 為他人背書保證。(附表一)

3. 期末持有有價證券情形（不包含投資子公司、關係企業及合資控制部分）。（附表二）
4. 累積買進或賣出同一有價證券之金額達新臺幣 3 億元或實收資本額 20% 以上。（無）
5. 取得不動產之金額達新臺幣 3 億元或實收資本額 20% 以上。（附表三）
6. 處分不動產之金額達新臺幣 3 億元或實收資本額 20% 以上。（無）
7. 與關係人進、銷貨之金額達新臺幣 1 億元或實收資本額 20% 以上。（附表四）
8. 應收關係人款項達新臺幣 1 億元或實收資本額 20% 以上。（附表五）
9. 從事衍生工具交易。（無）
10. 其他：母子公司間及各子公司間之業務關係及重要交易往來情形及金額。（附表八）
11. 被投資公司資訊。（附表六）

(三) 大陸投資資訊：

1. 大陸被投資公司名稱、主要營業項目、實收資本額、投資方式、資金匯出入情形、持股比例、本期損益及認列之投資損益、期末投資帳面價值、已匯回投資損益及赴大陸地區投資限額。（附表六）
2. 與大陸被投資公司直接或間接經由第三地區所發生下列之重大交易事項，及其價格、付款條件、未實現損益：
 - (1) 進貨金額及百分比與相關應付款項之期末餘額及百分比。（附表四及八）
 - (2) 銷貨金額及百分比與相關應收款項之期末餘額及百分比。（附表四及八）
 - (3) 財產交易金額及其所產生之損益數額。（無）
 - (4) 票據背書保證或提供擔保品之期末餘額及其目的。（無）
 - (5) 資金融通之最高餘額、期末餘額、利率區間及當期利息總額。（無）

(6) 其他對當期損益或財務狀況有重大影響之交易事項，如勞務之提供或收受等。(無)

三五、部門資訊

(一) 部門收入與營運結果

合併公司營業收入與營運結果依應報導部門分析如下：

	110年度			合 併
	製造服務部門	其 他 部 門	調 整 及 沖 銷	
來自外部客戶收入	\$ 5,215,857	\$ 163,139	(\$ 78,069)	\$ 5,300,927
部門間收入	<u>9,178,624</u>	<u>4,670</u>	(<u>9,183,294</u>)	-
	<u>\$14,394,481</u>	<u>\$ 167,809</u>	(<u>\$ 9,261,363</u>)	<u>\$ 5,300,927</u>
部門損益	<u>\$ 887,722</u>	<u>\$ 75,160</u>	(<u>\$ 68,974</u>)	\$ 893,908
利息收入				995
一般其他收入				28,736
財務成本				(9,733)
一般營業費用				(508,473)
一般其他損失				(<u>11,739</u>)
本年度稅前淨利				<u>\$ 393,694</u>
資產總計				<u>\$ 3,455,026</u>
折舊費用	<u>\$ 49,051</u>	<u>\$ 1,564</u>		
資本支出金額	<u>\$ 433,424</u>	<u>\$ 2,952</u>		

	109年度			合 併
	製造服務部門	其 他 部 門	調 整 及 沖 銷	
來自外部客戶收入	\$ 5,895,294	\$ 16,005	\$ -	\$ 5,911,299
部門間收入	<u>10,105,592</u>	<u>1,954</u>	(<u>10,107,546</u>)	-
	<u>\$16,000,886</u>	<u>\$ 17,959</u>	(<u>\$10,107,546</u>)	<u>\$ 5,911,299</u>
部門損益	<u>\$ 1,115,200</u>	<u>\$ 5,706</u>	(<u>\$ 48,083</u>)	\$ 1,072,823
利息收入				1,056
一般其他收入				12,097
財務成本				(9,534)
一般營業費用				(429,674)
一般其他損失				(<u>17,106</u>)
本年度稅前淨利				<u>\$ 629,662</u>
資產總計				<u>\$ 4,266,866</u>
折舊費用	<u>\$ 43,701</u>	<u>\$ -</u>		
資本支出金額	<u>\$ 102,267</u>	<u>\$ -</u>		

合併公司主要經營業務為電腦周邊設備及其他電子設備產品製造代工服務（製造服務部門）及其他產銷（其他部門）二類，部門間無墊款或貸款之情事。

部門損益係各個部門所賺取之利潤，不包含與部門無關之一般管理費用、利息收入、租金收入、處分不動產、廠房及設備損益、兌換損益、其他收入支出及所得稅費用。

(二) 主要產品及勞務收入

合併公司之主要產品收入分析如下：

	<u>110年度</u>	<u>109年度</u>
3C 類產品	<u>\$ 5,300,927</u>	<u>\$ 5,911,299</u>

(三) 地區別財務資訊

合併公司主要於臺灣地區營運。

(四) 主要客戶資訊

合併公司 110 及 109 年度其營業收入佔合併綜合損益表上營業收入金額 10% 以上之客戶明細如下：

<u>客 戶 名 稱</u>	<u>110年度</u>	<u>109年度</u>
客 戶 A	\$ 4,332,090	\$ 5,089,174

秀育企業股份有限公司及子公司

為他人背書保證

民國 110 年 1 月 1 日至 12 月 31 日

附表一

單位：除另予註明者外，
為新台幣仟元

編號 (註 1)	背書保證者公司名稱	被 背 書 保 證 對 象		對單一企業 背書保證 限額 (註 3)	本期最高背書 保證餘額	期 末 背 書 保證餘額	實際動支金額	以財產擔保之 背書保證金額	累計背書保證 金額佔最近期 財務報表淨值 之比率(%)	背 書 保 證 最 高 限 額 (註 3)	屬母公司 對子公司 背書保證	屬子公司 對母公司 背書保證	屬對大陸 地區背書 保證	備 註
		公 司 名 稱	關 係 (註 2)											
0	秀育企業股份有限公司	LONG WIN LIMITED	(1)	\$ 1,267,550	\$ 892,433 (USD 31,600) (HKD 5,000)	\$ 795,553 (USD 28,100) (HKD 5,000)	\$ 110,990 (USD 3,413) (HKD 4,654)	\$ 276,800 (USD 10,000)	62.76%	\$ 2,535,100	Y	N	N	

註 1：編號欄之說明如下：

(1) 發行人填 0。

(2) 被投資公司按公司別由阿拉伯數字 1 開始依序編號。

註 2：背書保證者與被背書保證對象之關係如下：

(1) 直接持有普通股股權超過 50% 之子公司。

(2) 母公司與子公司持有普通股股權合併計算超過 50% 之被投資公司。

註 3：背書保證限額係本公司依金融監督管理委員會證券期貨局 91 年 12 月 18 日(91)台財證(六)第 0910161919 號函規定及股東會同意通過之背書保證作業程序辦理，本公司背書保證總額不得超過最近期經會計師查核簽證財務報告淨值之 200% 及對單一企業背書保證之累積金額不得超過本公司最近期經會計師查核簽證財務報告淨值之 100%。

秀育企業股份有限公司
 期末持有有價證券情形
 民國 110 年 12 月 31 日

附表二

單位：新台幣仟元

持 有 之 公 司	有 價 證 券 種 類 及 名 稱	與 有 價 證 券 發 行 人 之 關 係	帳 列 科 目	期 末				備 註
				股 數 / 單 位 數	帳 面 金 額	持 股 比 例 (%)	市 價	
秀育企業股份有限公司	<u>普通 股</u> 荷魯視科技股份有限公司	—	透過其他綜合損益按公允價值衡 量之金融資產—非流動	1,319,454	\$ -	3.49	\$ -	-
"	<u>普通 股</u> 發條橘子科技股份有限公司	—	"	628,571	22,000	10.70	22,000	-

秀育企業股份有限公司

取得不動產之金額達新臺幣 3 億元或實收資本額 20% 以上

民國 110 年 1 月 1 日至 12 月 31 日

附表三

單位：新台幣仟元

取得不動產之公司	財產名稱	事實發生日	交易金額	價款支付情形	交易對象	關係	交易對象為關係人者，其前次移轉資料				價格決定之參考依據	取得目的及使用情形	其他約定事項
							所有人	與發行人之關係	移轉日期	金額			
秀育企業股份有限公司	土地	110.09	\$ 360,098	已全額支付	金偉台工業股份有限公司	無	非關係人	無	無	無	依鑑價報告	營業用途	無
"	建物	110.09	1,902	"	"	"	"	"	"	"	"	"	"

秀育企業股份有限公司及子公司
與關係人進、銷貨之金額達新臺幣 1 億元或實收資本額 20% 以上
民國 110 年 1 月 1 日至 12 月 31 日

附表四

單位：除另予註明者外
，為新台幣仟元

進(銷)貨之公司	交易對象名稱	關係	交易情形				交易條件與一般交易不同之情形及原因		應收(付)票據、帳款		備註
			進(銷)貨金額	估總進(銷)貨之比率(%)	授信期間	單價	授信期間	餘額	估總應收(付)票據、帳款之比率(%)		
秀育企業股份有限公司	LONG WIN LIMITED	本公司之子公司	進貨	\$ 4,566,116	98	註1	註2	註2	(\$ 669,290)	(99)	
LONG WIN LIMITED	秀育企業股份有限公司	本公司	銷貨收入	(4,584,787)	100	註1	註2	註2	673,842	54	
LONG WIN LIMITED	東莞琦聯電子有限公司	本公司之曾孫公司	進貨	4,514,246	62	註1	註2	註2	(530,648)	(53)	
東莞琦聯電子有限公司	LONG WIN LIMITED	本公司之子公司	加工收入	(4,574,751)	100	註1	註2	註2	530,648	96	
LONG WIN LIMITED	領達有限公司	實質關係人	進貨	286,545	4	註3	註3	註3	(34,629)	(3)	
LONG WIN LIMITED	旭徽電子有限公司	實質關係人	進貨	159,307	2	註4	註4	註4	(44,469)	(4)	

註 1：原則上收付款條件為月結 60 天，視合併公司實際資金狀況另作調整。

註 2：無其他同類交易可供比較。

註 3：付款條件為月結 90 天，交易條件與一般交易無異。

註 4：付款條件為月結 60 天，交易條件與一般交易無異。

秀育企業股份有限公司及子公司
 應收關係人款項達新臺幣 1 億元或實收資本額 20% 以上
 民國 110 年 12 月 31 日

附表五

單位：除另予註明者外
 ，為新台幣仟元

帳列應收款項之公司	交易對象名稱	關係	應收關係人 款項餘額(註1)	週轉率(註2)	逾期應收關係人款項		應收關係人款項 期後收回金額	提列備抵 損失金額
					金額	處理方式		
秀育企業股份有限公司	LONG WIN LIMITED	本公司之子公司	\$ 6,146	註3	\$ -	-	已全數收回	\$ -
東莞琦聯電子有限公司	LONG WIN LIMITED	本公司之子公司	530,648	4.56	-	-	已全數收回	-
LONG WIN LIMITED	秀育企業股份有限公司	本公司	673,842	3.74	-	-	已全數收回	-
LONG WIN LIMITED	東莞琦聯電子有限公司	本公司之曾孫公司	567,374	註3	-	-	已全數收回	-

註 1：請依應收關係人帳款、票據、其他應收款...等分別填列。

註 2：實收資本額係指母公司之實收資本額。發行人股票無面額或每股面額非屬新臺幣 10 元者，有關實收資本額 20% 之交易金額規定，以資產負債表歸屬於母公司業主之權益 10% 計算之。

註 3：係代採購產生之應收關係人款項，故不適用週轉率之計算。

秀育企業股份有限公司及子公司
被投資公司資訊、所在地區...等相關資訊
民國 110 年 1 月 1 日至 12 月 31 日

附表六

單位：除另予註明者外，為新台幣仟元，外幣仟元

投資公司名稱	被投資公司名稱	所在地區	主要營業項目	原始投資金額		期末持有			被投資公司本期損益	本期認列之投資損益	備註
				本期	期末	去年年底	股數	比率(%)			
秀育企業股份有限公司	育鴻科技電子股份有限公司	台灣	主要從事汽車及電子材料零售	\$ 60,000	\$ 10,000	6,000,000	67	\$ 54,892	(\$ 7,662)	(\$ 7,229)	註 1、2、4 及 5
秀育企業股份有限公司	GOODTEK LIMITED	薩摩亞群島	主要從事國際投資業務	372,032 (USD 12,400)	372,032 (USD 12,400)	12,400,000	100	730,147	157,994	157,994	註 1 及 3
秀育企業股份有限公司	LONG WIN LIMITED	薩摩亞群島	主要從事各類電子零件及電腦週邊設備進出口貿易業務	30,656 (USD 1,000)	30,656 (USD 1,000)	1,000,000	100	177,815	20,270	20,270	註 1
秀育企業股份有限公司	UGREAT MARKETING LIMITED	薩摩亞群島	主要從事國際投資業務	12,612 (USD 410)	12,612 (USD 410)	660,000	100	53,611	40,913	40,913	註 1
UGREAT MARKETING LIMITED	育鴻電子(深圳)有限公司	中國大陸深圳	主要從事電子材料零售	18,557 (USD 611)	18,557 (USD 611)	-	100	52,565	40,936	40,936	註 1
GOODTEK LIMITED	Wonder Top Co., Ltd.	薩摩亞群島	主要從事各類電子零件及電腦週邊設備進出口貿易業務	371,278 (USD 12,357)	371,278 (USD 12,357)	12,180,000	100	729,304	158,024	158,024	註 1 及 3
Wonder Top Co., Ltd.	東莞琦聯電子有限公司	中國大陸廣東	主要從事各類電子零件及電腦週邊設備加工製造	148,813 (USD 4,758)	148,813 (USD 4,758)	-	100	726,296	158,054	158,054	註 1 及 3

註 1：係以被投資公司 110 年度經會計師查核之財務報表認列之投資損益。

註 2：本公司於 109 年 10 月 15 日董事會決議新設子公司育鴻科技電子股份有限公司。

註 3：本公司於 109 年 8 月 7 日董事會決議現金增資子公司 GOODTEK LIMITED，再由其轉增資孫公司 Wonder Top Co., Ltd.，並由其再轉增資曾孫公司東莞琦聯電子有限公司美金 1,100 仟元（折合港幣 8,500 仟元），東莞琦聯電子有限公司於 109 年 12 月 28 日驗資完成。

註 4：育鴻科技電子股份有限公司於 110 年 8 月 4 日決議金增資新台幣 80,000 仟元，並於 110 年 12 月 1 日全額驗資完成。

註 5：本公司於 110 年 8 月 12 日董事會決議現金增資子公司育鴻科技電子股份有限公司新台幣 50,000 仟元，育鴻科技電子股份有限公司於 110 年 12 月 1 日驗資完成。

註 6：投資公司期末長期股權投資與被投資公司期末股權淨值業已全數沖銷。

秀育企業股份有限公司及子公司
母子公司間業務關係及重要交易往來情形
民國 110 年 1 月 1 日至 12 月 31 日

附表八

單位：除另予註明者外
為新台幣仟元

編號 (註 1)	交易人名稱	交易往來對象	與交易人之關係 (註 2)	交易往來情形			
				科目	金額	交易條件 佔合併總營收或 總資產之比率(註 3)	
0	秀育企業股份有限公司	育鴻電子(深圳)股份有限公司	1	進貨	\$ 4,187	註 5	-
		育鴻電子(深圳)股份有限公司	1	預付貨款	15,187	註 4	-
		育鴻電子(深圳)股份有限公司	2	銷貨收入	4,294	註 5	-
		育鴻電子(深圳)股份有限公司	2	應收帳款-關係人	11	註 4	-
		育鴻電子(深圳)股份有限公司	2	預收貨款	15,367	註 4	-
		育鴻科技電子股份有限公司	1	應收帳款-關係人	5,644	註 4	-
		育鴻科技電子股份有限公司	1	其他應收款-關係人	33	註 4	-
		育鴻科技電子股份有限公司	1	銷貨收入	9,691	註 5	-
		育鴻科技電子股份有限公司	1	其他營業收入	93	註 5	-
		育鴻科技電子股份有限公司	1	其他收入	70	註 5	-
		育鴻科技電子股份有限公司	2	應付帳款-關係人	5,678	註 4	-
		育鴻科技電子股份有限公司	2	進貨	9,691	註 5	-
		育鴻科技電子股份有限公司	2	推銷費用-什項購置	66	註 5	-
		育鴻科技電子股份有限公司	2	推銷費用-其他費用	95	註 5	-
		育鴻科技電子股份有限公司	2	管理費用-其他費用	1	註 5	-
		LONG WIN LIMITED	1	進貨	4,566,116	註 5	86%
		LONG WIN LIMITED	1	推銷費用-研究發展費	926	註 5	-
		LONG WIN LIMITED	1	推銷費用-進出口費用	5	註 5	-
		LONG WIN LIMITED	1	推銷費用-運費	110	註 5	-
		LONG WIN LIMITED	1	推銷費用-檢驗費	165	註 5	-
		LONG WIN LIMITED	1	推銷費用-樣品費	807	註 5	-
		LONG WIN LIMITED	1	推銷費用-其他費用	12,109	註 5	-
		LONG WIN LIMITED	1	管理費用-樣品費	2	註 5	-
		LONG WIN LIMITED	1	其他營業收入	10,681	註 5	-
		LONG WIN LIMITED	1	應收帳款-關係人	6,146	註 4	-
		LONG WIN LIMITED	1	應付帳款-關係人	669,311	註 4	19%
		LONG WIN LIMITED	1	其他應付款-關係人	4,577	註 4	-
		LONG WIN LIMITED	2	銷貨收入	4,584,787	註 5	86%
		LONG WIN LIMITED	2	推銷費用-其他費用	10,667	註 5	-
		LONG WIN LIMITED	2	應付帳款-關係人	6,146	註 4	-

(接次頁)

(承前頁)

編號 (註1)	交易人名稱	交易往來對象	與交易人之關係 (註2)	交易往來情形		
				科目	金額	佔合併總營收或 總資產之比率(註3)
1	LONG WIN LIMITED	LONG WIN LIMITED	2	應收帳款－關係人	\$ 673,842	註4 20%
		LONG WIN LIMITED	2	代付款	25	註4 -
		東莞琦聯電子有限公司	3	進貨	4,514,246	註5 85%
		東莞琦聯電子有限公司	3	推銷費用－其他費用	48,297	註5 1%
		東莞琦聯電子有限公司	3	應收帳款－關係人	566,511	註4 16%
		東莞琦聯電子有限公司	3	其他應收款－關係人	862	註4 -
		東莞琦聯電子有限公司	3	代付款	1,998	註4 -
		東莞琦聯電子有限公司	3	應付帳款－關係人	530,648	註4 15%
		東莞琦聯電子有限公司	3	其他應付費用－關係人	25	註4 -
		東莞琦聯電子有限公司	3	加工收入	4,574,751	註5 86%
2	東莞琦聯電子有限公司	LONG WIN LIMITED	3	代付款	25	註4 -
		LONG WIN LIMITED	3	應付帳款－關係人	569,384	註4 16%
		LONG WIN LIMITED	3	應收帳款－關係人	530,648	註4 15%
		育鴻電子(深圳)有限公司	3	進貨	375	註5 -
		育鴻電子(深圳)有限公司	3	銷貨收入	9,303	註5 -
		育鴻電子(深圳)有限公司	3	其他收入	2,698	註5 -
		育鴻電子(深圳)有限公司	3	處分不動產、廠房及設備利益	13,273	註5 -
		育鴻電子(深圳)有限公司	3	應收帳款－關係人	19,864	註4 1%
		育鴻電子(深圳)有限公司	3	應付帳款－關係人	374	註4 -
		育鴻電子(深圳)有限公司	3	進貨	19,705	註5 -
3	育鴻電子(深圳)有限公司	東莞琦聯電子有限公司	3	推銷費用－樣品費	5	註5 -
		東莞琦聯電子有限公司	3	推銷費用－研究發展費	5,564	註5 -
		東莞琦聯電子有限公司	3	銷貨收入	375	註5 -
		東莞琦聯電子有限公司	3	應付帳款－關係人	13,720	註4 -
		東莞琦聯電子有限公司	3	其他應付款－關係人	6,144	註4 -
		東莞琦聯電子有限公司	3	應收帳款－關係人	423	註4 -

註1：母公司及其子公司相互間之業務往來資訊應分別於編號欄註明，編號之填寫方法如下：

1. 母公司填0。
2. 子公司依公司別由阿拉伯數字1開始依序編號。

註2：與交易人之關係有以下三種，標示種類即可：

1. 母公司對子公司。
2. 子公司對母公司。
3. 子公司對子公司。

註3：交易往來金額佔合併總營收或總資產比率之計算，若屬資產負債科目者，以期末餘額佔合併總資產之方式計算；若屬損益科目者，以期中累積金額佔合併總營收之方式計算。

註4：原則上收付款條件為月結60天，視合併公司實際資金狀況另作調整。

註5：無其他同類交易可供比較。

社團法人台北市會計師公會會員印鑑證明書

北市財證字第 1111633 號

會員姓名： (1) 姚勝雄
 (2) 林淑如

事務所名稱： 勤業眾信聯合會計師事務所

事務所地址： 台北市信義區松仁路100號20樓

事務所電話： (02)27259988





會員書字號： (1) 北市會證字第 3471 號
 (2) 北市會證字第 4172 號

事務所統一編號： 94998251


委託人統一編號： 59244777

印鑑證明書用途： 辦理 秀育企業股份有限公司

110 年 01 月 01 日 至
 110 年度 (自民國 110 年 12 月 31 日) 財務報表之查核簽證。

簽名式 (一)		存會印鑑 (一)	
簽名式 (二)		存會印鑑 (二)	

理事長：



核對人：



中華民國 111 年 03 月 11 日