

秀育企業股份有限公司及子公司

合併財務報告暨會計師核閱報告  
民國 109 及 108 年第 2 季

地址：新北市汐止區新台五路 1 段 97 號 18 樓

電話：(02)2697-2311

## § 目 錄 §

項	目 頁	次	財 務 報 告 附 註 編 號
一、封 面	1		-
二、目 錄	2		-
三、會計師核閱報告	3		-
四、合併資產負債表	4		-
五、合併綜合損益表	5~6		-
六、合併權益變動表	7		-
七、合併現金流量表	8~9		-
八、合併財務報表附註			
(一) 公司沿革	10		一
(二) 通過財務報告之日期及程序	10		二
(三) 新發布及修訂準則及解釋之適用	10~12		三
(四) 重大會計政策之彙總說明	12~13		四
(五) 重大會計判斷、估計及假設不確定性之主要來源	13		五
(六) 重要會計項目之說明	14~39		六~二六
(七) 關係人交易	39~43		二七
(八) 質抵押之資產	43		二八
(九) 重大或有負債及未認列之合約承諾	-		-
(十) 重大之災害損失	-		-
(十一) 重大之期後事項	-		-
(十二) 其 他	44~46		二九
(十三) 附註揭露事項			
1. 重大交易事項相關資訊	46、49~50		三十
2. 轉投資事業相關資訊	46、51~52		三十
3. 大陸投資資訊	47、53		三十
4. 母子公司間業務關係及重要交易往來情形	46、54~55		三十
(十四) 部門資訊	47~48		三一

### 會計師核閱報告

秀育企業股份有限公司 公鑒：

#### 前 言

秀育企業股份有限公司及其子公司民國 109 年及 108 年 6 月 30 日之合併資產負債表，暨民國 109 年及 108 年 1 月 1 日至 6 月 30 日之合併綜合損益表、合併權益變動表、合併現金流量表以及合併財務報表附註（包括重大會計政策彙總），業經本會計師核閱竣事。依證券發行人財務報告編製準則及經金融監督管理委員會認可並發布生效之國際會計準則第 34 號「期中財務報導」編製允當表達之合併財務報表係公司管理階層之責任，本會計師之責任係依據核閱結果對合併財務報表作成結論。

#### 範 圍

本會計師係依照審計準則公報第六十五號「財務報表之核閱」執行核閱工作。核閱合併財務報表時所執行之程序包括查詢（主要向負責財務與會計事務之人員查詢）、分析性程序及其他核閱程序。核閱工作之範圍明顯小於查核工作之範圍，因此本會計師可能無法察覺所有可藉由查核工作辨認之重大事項，故無法表示查核意見。

#### 結 論

依本會計師核閱結果，並未發現上開合併財務報表在所有重大方面有未依照證券發行人財務報告編製準則及經金融監督管理委員會認可並發布生效之國際會計準則第 34 號「期中財務報導」編製，致無法允當表達秀育企業股份有限公司及其子公司民國 109 年及 108 年 6 月 30 日之合併財務狀況，暨民國 109 年及 108 年 1 月 1 日至 6 月 30 日之合併財務績效及合併現金流量之情事。

勤業眾信聯合會計師事務所  
會計師 姚 勝 雄



姚勝雄

會計師 林 淑 如



林淑如

金融監督管理委員會核准文號  
金管證審字第 1010028123 號

金融監督管理委員會核准文號  
金管證審字第 1080321204 號

中 華 民 國 109 年 8 月 7 日





民國 109 年 6 月 30 日暨民國 108 年 12 月 31 日及 6 月 30 日

單位：新台幣仟元

代 碼	資 產	109年6月30日 (經核閱)			108年12月31日 (經查核)			108年6月30日 (經核閱)		
		金 額	%		金 額	%		金 額	%	
	<b>流動資產</b>									
1100	現金 (附註六)	\$ 213,187	9		\$ 189,056	8		\$ 205,084	9	
1136	按攤銷後成本衡量之金融資產—流動 (附註七及二八)	32,593	1		2,998	-		3,106	-	
1170	應收帳款 (附註五、八及二八)	972,565	38		836,795	36		843,742	36	
1180	應收帳款—關係人 (附註五、八及二七)	-	-		-	-		7,639	-	
1200	其他應收款 (附註八)	7,026	-		3,588	-		6,341	-	
1220	本期所得稅資產 (附註二二)	18,300	1		12,794	1		12,794	1	
130X	存貨 (附註五及九)	517,997	20		495,544	21		534,571	23	
1410	預付款項 (附註十五及二七)	72,242	3		39,349	2		51,647	2	
1470	其他流動資產 (附註十五及二七)	6,536	-		12,508	1		5,872	-	
11XX	流動資產總計	<u>1,840,446</u>	<u>72</u>		<u>1,592,632</u>	<u>69</u>		<u>1,670,796</u>	<u>71</u>	
	<b>非流動資產</b>									
1600	不動產、廠房及設備 (附註十一、二四及二八)	428,002	17		439,912	19		439,839	19	
1760	投資性不動產 (附註十三及二八)	187,322	7		188,558	8		189,795	8	
1755	使用權資產 (附註十二)	44,663	2		44,339	2		47,399	2	
1780	無形資產 (附註十四)	3,689	-		4,782	-		6,240	-	
1840	遞延所得稅資產 (附註二二)	41,267	2		30,319	2		9,108	-	
1915	預付設備款 (附註十五及二四)	-	-		2,207	-		2,243	-	
1920	存出保證金 (附註十五)	1,146	-		1,283	-		837	-	
15XX	非流動資產總計	<u>706,089</u>	<u>28</u>		<u>711,400</u>	<u>31</u>		<u>695,461</u>	<u>29</u>	
1XXX	資 產 總 計	<u>\$ 2,546,535</u>	<u>100</u>		<u>\$ 2,304,032</u>	<u>100</u>		<u>\$ 2,366,257</u>	<u>100</u>	
	<b>負債及權益</b>									
	<b>流動負債</b>									
2100	短期借款 (附註十六及二八)	\$ 394,604	15		\$ 322,761	14		\$ 556,930	24	
2130	合約負債—流動 (附註二七)	69,524	3		54,730	2		58,210	2	
2150	應付票據 (附註十七)	-	-		247	-		-	-	
2170	應付帳款 (附註十七)	501,572	20		466,345	20		468,010	20	
2180	應付帳款—關係人 (附註十七及二七)	122,543	5		72,678	3		30,856	1	
2200	其他應付款 (附註十八)	205,351	8		126,156	6		120,849	5	
2220	其他應付款—關係人 (附註十八及二七)	3,963	-		714	-		118	-	
2230	本期所得稅負債 (附註二二)	32,773	1		32,532	2		7,537	-	
2280	租賃負債—流動 (附註十二)	2,011	-		704	-		723	-	
2320	一年內到期之長期借款 (附註十六及二八)	38,561	2		63,352	3		63,191	3	
2399	其他流動負債 (附註十八)	2,652	-		1,770	-		2,514	-	
21XX	流動負債總計	<u>1,373,554</u>	<u>54</u>		<u>1,141,989</u>	<u>50</u>		<u>1,308,938</u>	<u>55</u>	
	<b>非流動負債</b>									
2540	長期借款 (附註十六及二八)	59,693	2		72,799	3		110,763	5	
2570	遞延所得稅負債 (附註二二)	115,338	5		96,910	4		69,432	3	
2580	租賃負債—非流動 (附註十二)	43,362	2		43,918	2		46,546	2	
2645	存入保證金 (附註十八)	786	-		594	-		968	-	
25XX	非流動負債總計	<u>219,179</u>	<u>9</u>		<u>214,221</u>	<u>9</u>		<u>227,709</u>	<u>10</u>	
2XXX	負債總計	<u>1,592,733</u>	<u>63</u>		<u>1,356,210</u>	<u>59</u>		<u>1,536,647</u>	<u>65</u>	
	<b>權益</b>									
3110	普通股	600,504	24		600,504	26		600,504	25	
3200	資本公積	64,647	2		64,647	3		64,647	3	
	<b>保留盈餘</b>									
3310	法定盈餘公積	74,472	3		51,313	2		51,313	2	
3320	特別盈餘公積	12,425	1		-	-		-	-	
3350	未分配盈餘	240,001	9		243,783	11		104,862	5	
3300	保留盈餘總計	326,898	13		295,096	13		156,175	7	
3400	其他權益	(23,823)	(1)		(12,425)	(1)		8,284	-	
3500	庫藏股票	(14,424)	(1)		-	-		-	-	
3XXX	權益總計	<u>953,802</u>	<u>37</u>		<u>947,822</u>	<u>41</u>		<u>829,610</u>	<u>35</u>	
	<b>負債與權益總計</b>	<u>\$ 2,546,535</u>	<u>100</u>		<u>\$ 2,304,032</u>	<u>100</u>		<u>\$ 2,366,257</u>	<u>100</u>	

後附之附註係本合併財務報告之一部分。

董事長：



經理人：



會計主管：





秀育企業股份有限公司及子公司

合併綜合損益表

民國 109 年及 108 年 1 月 1 日至 6 月 30 日

(僅經核閱，未依一般公認審計準則查核)

單位：新台幣仟元

代 碼		109年1月1日至6月30日		108年1月1日至6月30日	
		金 額	%	金 額	%
4000	營業收入 (附註二七)	\$ 1,626,953	100	\$ 1,536,453	100
5000	營業成本 (附註九、二一及二七)	( 1,321,818)	( 81)	( 1,191,379)	( 78)
5900	營業毛利	<u>305,135</u>	<u>19</u>	<u>345,074</u>	<u>22</u>
	營業費用 (附註二一及二七)				
6100	銷售費用	( 51,825)	( 3)	( 57,699)	( 4)
6200	管理費用	( 95,375)	( 6)	( 105,296)	( 7)
6300	研究發展費用	( 26,077)	( 2)	( 30,448)	( 2)
6450	預期信用減損回升利益 (損失)	<u>2,818</u>	<u>-</u>	( <u>9,876</u> )	<u>-</u>
6000	營業費用合計	( <u>170,459</u> )	( <u>11</u> )	( <u>203,319</u> )	( <u>13</u> )
6900	營業淨利	<u>134,676</u>	<u>8</u>	<u>141,755</u>	<u>9</u>
	營業外收入及支出 (附註二一)				
7100	利息收入	627	-	416	-
7010	其他收入	2,824	-	4,071	-
7020	其他利益及損失	( 1,988)	-	5,048	-
7050	財務成本	( <u>4,736</u> )	<u>-</u>	( <u>9,845</u> )	<u>-</u>
7000	營業外收入及支出合計	( <u>3,273</u> )	<u>-</u>	( <u>310</u> )	<u>-</u>
7900	稅前淨利	131,403	8	141,445	9
7950	所得稅費用 (附註四及二二)	( <u>27,541</u> )	( <u>1</u> )	( <u>48,781</u> )	( <u>3</u> )
8200	本期淨利	<u>103,862</u>	<u>7</u>	<u>92,664</u>	<u>6</u>

(接次頁)

(承前頁)

代 碼		109年1月1日至6月30日		108年1月1日至6月30日	
		金 額	%	金 額	%
	其他綜合損益 (附註二十及 二二)				
8360	後續可能重分類至損益 之項目				
8361	國外營運機構財務 報表換算之兌換 差額	(\$ 14,247)	( 1)	\$ 4,415	-
8399	與可能重分類之項 目相關之所得稅	2,849	-	( 879)	-
		( 11,398)	( 1)	3,536	-
8300	本期其他綜合損益 (稅後淨額)	( 11,398)	( 1)	3,536	-
8500	本期綜合損益總額	<u>\$ 92,464</u>	<u>6</u>	<u>\$ 96,200</u>	<u>6</u>
8600	淨利歸屬於：				
8610	本公司業主	<u>\$ 103,862</u>	<u>6</u>	<u>\$ 92,664</u>	<u>6</u>
8700	綜合損益總額歸屬於：				
8710	本公司業主	<u>\$ 92,464</u>	<u>6</u>	<u>\$ 96,200</u>	<u>6</u>
	每股盈餘 (附註二三)				
9750	基本每股盈餘	<u>\$ 1.73</u>		<u>\$ 1.54</u>	
9850	稀釋每股盈餘	<u>\$ 1.73</u>		<u>\$ 1.53</u>	

後附之附註係本合併財務報告之一部分。

董事長：



經理人：



會計主管：





秀育企業股份有限公司

民國 109 年 1 月 1 日至 6 月 30 日  
(僅經核閱，未經會計師查核)

單位：除另予註明者外，  
係新台幣仟元

代碼	股本 (附註二十) 股數 (仟股)	金額	資本公積 (附註二十)	保留盈餘 (附註二十)	特別盈餘公積	未分配盈餘 (附註二十)	合計	其他權益項目 國外營運機構 財務報表換算 之兌換差額 (附註二十)	庫藏股票 (附註二十)	權益總計
A1	60,050	\$ 600,504	\$ 64,647	\$ 48,743	\$ -	\$ 26,778	\$ 75,521	\$ 4,748	\$ -	\$ 745,420
B1	-	-	-	2,570	-	( 2,570)	-	-	-	-
B5	-	-	-	-	-	( 12,010)	( 12,010)	-	-	( 12,010)
D1	-	-	-	-	-	92,664	92,664	-	-	92,664
D3	-	-	-	-	-	-	-	3,536	-	3,536
D5	-	-	-	-	-	-	-	3,536	-	3,536
Z1	60,050	\$ 600,504	\$ 64,647	\$ 51,313	\$ -	\$ 104,862	\$ 156,175	\$ 8,284	\$ -	\$ 829,610
A1	60,050	\$ 600,504	\$ 64,647	\$ 51,313	\$ -	\$ 243,783	\$ 295,096	(\$ 12,425)	\$ -	\$ 947,822
B1	-	-	-	23,159	-	( 23,159)	-	-	-	-
B3	-	-	-	-	12,425	( 12,425)	-	-	-	-
B5	-	-	-	-	-	( 72,060)	( 72,060)	-	-	( 72,060)
D1	-	-	-	-	-	103,862	103,862	-	-	103,862
D3	-	-	-	-	-	-	-	( 11,398)	-	( 11,398)
D5	-	-	-	-	-	103,862	103,862	( 11,398)	-	92,464
L1	-	-	-	-	-	-	-	-	( 14,424)	( 14,424)
Z1	60,050	\$ 600,504	\$ 64,647	\$ 74,472	\$ 12,425	\$ 240,001	\$ 326,898	(\$ 23,823)	(\$ 14,424)	\$ 953,802



董事長：



經理人：

後附會計師查核之本合併財務報告之一部分。



會計主管：



秀育企業股份有限公司及子公司

合併現金流量表

民國 109 年及 108 年 1 月 1 日至 6 月 30 日

(僅經核閱，未依一般公認審計準則查核)

單位：新台幣仟元

代 碼		109年1月1日 至6月30日	108年1月1日 至6月30日
	營業活動之現金流量		
A10000	本期稅前淨利	\$ 131,403	\$ 141,445
A20010	收益費損項目		
A20100	折舊費用	21,251	21,347
A20200	攤銷費用	1,240	1,464
A20300	預期信用減損(回升利益)損失	( 2,818)	9,876
A20900	財務成本	4,736	9,845
A21200	利息收入	( 627)	( 416)
A22500	處分不動產、廠房及設備損失	262	633
A23700	存貨跌價及呆滯損失	31,156	2,865
A24100	未實現外幣兌換損失(利益)	10,085	( 1,666)
A30000	營業資產及負債淨變動數		
A31150	應收帳款	( 151,586)	( 173,975)
A31160	應收帳款—關係人	8,536	( 85)
A31180	其他應收款	( 3,616)	( 1,841)
A31200	存 貨	( 46,289)	( 49,284)
A31230	預付款項	( 25,870)	15,008
A31240	其他流動資產	( 6,455)	28,392
A32125	合約負債—流動	14,794	34,244
A32130	應付票據	( 247)	-
A32150	應付帳款	127,130	45,758
A32160	應付帳款—關係人	( 41,843)	30,799
A32180	其他應付款	10,729	( 3,393)
A32190	其他應付款—關係人	3,963	( 166)
A32230	其他流動負債	( 3,011)	( 3,431)
A33000	營運產生之現金	82,923	107,419
A33100	收取之利息	639	416
A33300	支付之利息	( 5,108)	( 9,047)
A33500	支付之所得稅	( 21,704)	( 9,547)
AAAA	營業活動之淨現金流入	<u>56,750</u>	<u>89,241</u>

(接次頁)

(承前頁)

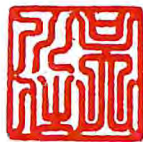
代 碼		109年1月1日 至6月30日	108年1月1日 至6月30日
	投資活動之現金流量		
B00040	取得按攤銷後成本衡量之金融資產	(\$ 29,595)	(\$ 3,106)
B02700	購置不動產、廠房及設備	( 10,667)	( 31,412)
B02800	處分不動產、廠房及設備價款	210	65
B03700	存出保證金增加	137	( 87)
B04600	購置無形資產	( 219)	-
B07200	預付設備款減少(增加)	<u>1,013</u>	<u>( 7)</u>
BBBB	投資活動之淨現金流出	<u>( 39,121)</u>	<u>( 34,547)</u>
	籌資活動之現金流量		
C00100	短期借款增加	71,843	69,052
C01700	償還長期借款	( 37,897)	( 37,726)
C03000	收取存入保證金	192	273
C04020	租賃負債本金償還	( 974)	( 925)
C04900	庫藏股票買回成本	<u>( 14,424)</u>	<u>-</u>
CCCC	籌資活動之淨現金流入	<u>18,740</u>	<u>30,674</u>
DDDD	匯率變動對現金之影響	<u>( 12,238)</u>	<u>2,247</u>
EEEE	現金淨增加	24,131	87,615
E00100	期初現金餘額	<u>189,056</u>	<u>117,469</u>
E00200	期末現金餘額	<u>\$ 213,187</u>	<u>\$ 205,084</u>

後附之附註係本合併財務報告之一部分。

董事長：



經理人：



會計主管：



秀育企業股份有限公司及子公司

合併財務報表附註

民國 109 年及 108 年 1 月 1 日至 6 月 30 日

(僅經核閱，未依一般公認審計準則查核)

(除另註明外，金額以新台幣仟元為單位)

一、公司沿革

秀育企業股份有限公司(以下稱「本公司」)，創立於 67 年 12 月，從事各類電子零件及電腦週邊設備製造與進出口貿易業務。

本公司股票自 108 年 5 月 27 日起經財團法人中華民國證券櫃檯買賣中心核准公開發行，並於同年 12 月 30 日經該中心核准，於該中心之興櫃股票櫃檯買賣。

本公司為整合關係企業資源及提升營運績效，已於民國 108 年 8 月 12 日召開董事會決議與子公司育鴻電子股份有限公司進行簡易合併，本公司為合併後存續公司，育鴻電子股份有限公司為消滅公司，消滅公司所有之一切權利義務，自合併基準日民國 108 年 9 月 30 日起，悉由本公司概括承受。

本合併財務報告係以本公司之功能性貨幣新台幣表達。

二、通過財務報告之日期及程序

本合併財務報告於 109 年 8 月 7 日經董事會通過。

三、新發布及修訂準則及解釋之適用

- (一) 首次適用金融監督管理委員會(以下稱「金管會」)認可並發布生效之國際財務報導準則(IFRS)、國際會計準則(IAS)、解釋(IFRIC)及解釋公告(SIC)(以下稱「IFRSs」)

除下列說明外，適用修正後之金管會認可並發布生效之 IFRSs 將不致造成合併公司會計政策之重大變動：

1. IAS 1 及 IAS 8 之修正「重大性之定義」

合併公司自 109 年 1 月 1 日開始適用該修正，改以「可被合理預期將影響使用者」作為重大性之門檻，並調整合併財務報告之揭露，刪除可能使重大資訊模糊化之不重大資訊。



## 2. IFRS 16 之修正「新型冠狀病毒肺炎相關租金減讓」

合併公司選擇適用該修正之實務權宜作法處理其與出租人進行新型冠狀病毒肺炎直接相關之租金協商，相關會計政策請參閱附註四。適用該修正前，合併公司應判斷前述租金協商是否應適用租賃修改之規定。

合併公司自 109 年 1 月 1 日開始適用該修正，由於前述租金協商僅影響 109 年度，追溯適用該修正不影響 109 年 1 月 1 日保留盈餘。

### (二) IASB 已發布但尚未經金管會認可並發布生效之 IFRSs

新發布 / 修正 / 修訂準則及解釋	IASB 發布之生效日(註1)
「2018-2020 週期之年度改善」	2022 年 1 月 1 日 (註 2)
IFRS 3 之修正「更新對觀念架構之索引」	2022 年 1 月 1 日 (註 3)
IFRS 4 之修正「適用 IFRS 9 之暫時豁免之展延」	發布日起生效
IFRS 10 及 IAS 28 之修正「投資者與其關聯企業或合資間之資產出售或投入」	未定
IFRS 17「保險合約」	2023 年 1 月 1 日
IFRS 17 之修正	2023 年 1 月 1 日
IAS 1 之修正「負債分類為流動或非流動」	2023 年 1 月 1 日
IAS 16 之修正「不動產、廠房及設備：達到預定使用狀態前之價款」	2022 年 1 月 1 日 (註 4)
IAS 37 之修正「虧損性合約 - 履行合約之成本」	2022 年 1 月 1 日 (註 5)

註 1：除另註明外，上述新發布 / 修正 / 修訂準則或解釋係於各該日期以後開始之年度報導期間生效。

註 2：IFRS 9 之修正適用於 2022 年 1 月 1 日以後開始之年度報導期間所發生之金融負債之交換或條款修改；IAS 41「農業」之修正適用於 2022 年 1 月 1 日以後開始之年度報導期間之公允價值衡量；IFRS 1「首次採用 IFRSs」之修正係追溯適用於 2022 年 1 月 1 日以後開始之年度報導期間。

註 3：收購日在年度報導期間開始於 2022 年 1 月 1 日以後之企業合併適用此項修正。

註 4：於 2021 年 1 月 1 日以後始達管理階層預期運作方式之必要地點及狀態之廠房、不動產及設備適用此項修正。

註 5：於 2022 年 1 月 1 日尚未履行所有義務之合約適用此項修正。

#### IAS 1 之修正「負債分類為流動或非流動」

該修正係釐清判斷負債是否分類為非流動時，應評估合併公司於報導期間結束日是否具有遞延清償期限至報導期間後至少 12 個月之權利。若合併公司於報導期間結束日具有該權利，無論合併公司是否預期將行使該權利，負債係分類為非流動。該修正並釐清，若合併公司須遵循特定條件始具有遞延清償負債之權利，合併公司必須於報導期間結束日已遵循特定條件，即使貸款人係於較晚日期測試合併公司是否遵循該等條件亦然。

該修正規定，為負債分類之目的，前述清償係指移轉現金、其他經濟資源或合併公司之權益工具予交易對方致負債之消滅。惟若負債之條款，可能依交易對方之選擇，以移轉合併公司之權益工具而導致其清償，且若該選擇權依 IAS 32「金融工具：表達」之規定係單獨認列於權益，則前述條款並不影響負債之分類。

除上述影響外，截至本合併財務報告通過發布日止，合併公司仍持續評估其他準則、解釋之修正對財務狀況與財務績效之影響，相關影響待評估完成時予以揭露。

#### (三) 表達重分類

合併公司之管理階層認為將出租辦公室主建物分類為投資性不動產較為適當，故於 108 年改變合併資產負債表之表達。108 年 1 月 1 日至 6 月 30 日比較資訊予以重分類，俾使表達一致。

#### 四、重大會計政策之彙總說明

##### (一) 遵循聲明

本合併財務報告係依照證券發行人財務報告編製準則及經金管會認可並發布生效之 IAS 34「期中財務報導」編製。本合併財務報告並未包含整份年度財務報告所規定之所有 IFRSs 揭露資訊。

##### (二) 編製基礎

本合併財務報告係依歷史成本基礎編製。

##### (三) 合併基礎

本合併財務報告係包含本公司及由本公司所控制個體（子公司）之財務報告。子公司之財務報告已予調整，以使其會計政策與合併

公司之會計政策一致。於編製合併財務報告時，各個體間之交易、帳戶餘額、收益及費損已全數予以銷除。

子公司明細、持股比率及營業項目，參閱附註十、附表四及五。

#### (四) 其他重大會計政策

除下列說明外，請參閱 108 年度合併財務報告之重大會計政策彙總說明。

##### 所得稅

所得稅費用係當期所得稅及遞延所得稅之總和。期中期間之所得稅係以年度為基礎進行評估，以預期年度總盈餘所適用之稅率，就期中稅前利益予以計算。

#### 五、重大會計判斷、估計及假設不確定性之主要來源

合併公司於採用會計政策時，對於不易自其他來源取得相關資訊者，管理階層必須基於歷史經驗及其他攸關之因素作出相關之判斷、估計及假設。實際結果可能與估計有所不同。

合併公司將新型冠狀病毒肺炎疫情造成之經濟影響納入重大會計估計之考量，管理階層將對估計與基本假設持續檢視。若估計之修正僅影響當期，則於修正當期認列；若會計估計之修正同時影響當期及未來期間，則於修正當期及未來期間認列。

##### 估計及假設不確定性之主要來源

#### (一) 金融資產之估計減損

應收帳款之估計減損係基於合併公司對於違約率及預期損失率之假設。合併公司考量歷史經驗、現時市場情況及前瞻性資訊，以作成假設並選擇減損評估之輸入值。若未來實際現金流量少於預期，可能會產生重大減損損失。

#### (二) 存貨之減損

存貨淨變現價值係正常營業過程中之估計售價減除至完工尚需投入之估計成本及完成出售所需之估計成本後之餘額估計，該等估計係依目前市場狀況及類似產品之歷史銷售經驗評估，市場情況之改變可能重大影響該等估計結果。



## 六、現金

	109年6月30日	108年12月31日	108年6月30日
庫存現金及週轉金	\$ 2,399	\$ 1,745	\$ 3,427
銀行支票及活期存款	<u>210,788</u>	<u>187,311</u>	<u>201,657</u>
	<u>\$ 213,187</u>	<u>\$ 189,056</u>	<u>\$ 205,084</u>

## 七、按攤銷後成本衡量之金融資產

	109年6月30日	108年12月31日	108年6月30日
<u>流動</u>			
<u>國內投資</u>			
原始到期日超過3個月 之定期存款(附註二 八)	\$ 29,630	\$ -	\$ -
已質押定存單—流動 (附註二八)	<u>2,963</u>	<u>2,998</u>	<u>3,106</u>
	<u>\$ 32,593</u>	<u>\$ 2,998</u>	<u>\$ 3,106</u>

截至109年6月30日止，原始到期日超過3個月之定期存款利率區間分別為年利率1.70%。

合併公司採行之政策係僅投資信用評等為投資等級以上(含)且於減損評估屬信用風險低之債務工具，經評估原始到期日超過3個月之定期存款及已質押定存單於109年1月1日至6月30日並無預期信用損失。

按攤銷後成本衡量之金融資產質押之資訊，參閱附註二八。

## 八、應收帳款及其他應收款

	109年6月30日	108年12月31日	108年6月30日
<u>應收帳款</u>			
按攤銷後成本衡量			
總帳面金額	\$ 1,014,017	\$ 870,916	\$ 855,569
減：備抵損失	( <u>41,452</u> )	( <u>34,121</u> )	( <u>11,827</u> )
	<u>\$ 972,565</u>	<u>\$ 836,795</u>	<u>\$ 843,742</u>
<u>應收帳款—關係人</u>			
按攤銷後成本衡量			
總帳面金額	\$ -	\$ 8,536	\$ 8,975
減：備抵損失	-	( <u>8,536</u> )	( <u>1,336</u> )
	<u>\$ -</u>	<u>\$ -</u>	<u>\$ 7,639</u>
<u>其他應收款</u>			
應收代墊款	<u>\$ 7,026</u>	<u>\$ 3,588</u>	<u>\$ 6,341</u>

合併公司對商品銷售之平均授信期間為 30~90 天，應收帳款不予計息。

為減輕信用風險，合併公司管理階層指派專責團隊負責授信額度之決定、授信核准及其他監控程序以確保逾期應收款項之回收已採取適當行動。此外，合併公司於資產負債表日會逐一複核應收款項之可回收金額以確保無法回收之應收款項已提列適當減損損失。據此，本公司管理階層認為合併公司之信用風險已顯著減少。

合併公司按存續期間預期信用損失認列應收帳款之備抵損失。存續期間預期信用損失係使用準備矩陣計算，合併公司參考歷史經驗、考量客戶過去違約紀錄與現時財務狀況，將客戶區分為不同風險群組並依各群組之預期損失率認列備抵損失。

若有證據顯示交易對方面臨嚴重財務困難且合併公司無法合理預期可回收金額，例如交易對方正進行清算或債款已逾期超過 365 天，合併公司直接沖銷相關應收帳款，惟仍會持續追索活動，因追索回收之金額則認列於損益。

合併公司依準備矩陣衡量應收帳款（含關係人）之備抵損失如下：

109 年 6 月 30 日

	未逾期	逾期			合計
		1~180天	181~360天	逾期超過361天	
總帳面金額	\$ 951,354	\$ 19,023	\$ 2,553	\$ 41,087	\$1,014,017
備抵損失（存續期間預期信用損失）	-	( 475)	( 528)	( 40,449)	( 41,452)
攤銷後成本	<u>\$ 951,354</u>	<u>\$ 18,548</u>	<u>\$ 2,025</u>	<u>\$ 638</u>	<u>\$ 972,565</u>

108 年 12 月 31 日

	未逾期	逾期			合計
		1~180天	181~360天	逾期超過361天	
總帳面金額	\$ 787,696	\$ 41,678	\$ 16,371	\$ 33,707	\$ 879,452
備抵損失（存續期間預期信用損失）	-	( 1,410)	( 8,186)	( 33,061)	( 42,657)
攤銷後成本	<u>\$ 787,696</u>	<u>\$ 40,268</u>	<u>\$ 8,185</u>	<u>\$ 646</u>	<u>\$ 836,795</u>

108年6月30日

	未逾	逾 1~180天	逾 181~360天	逾 361天	超過	計
總帳面金額	\$ 772,060	\$ 64,811	\$ 19,674	\$ 7,999		\$ 864,544
備抵損失(存續期間預期信用損失)	-	( 1,563)	( 7,168)	( 4,432)	( 13,163)	
攤銷後成本	<u>\$ 772,060</u>	<u>\$ 63,248</u>	<u>\$ 12,506</u>	<u>\$ 3,567</u>		<u>\$ 851,381</u>

應收帳款(含關係人)備抵損失之變動資訊如下：

	109年1月1日 至6月30日	108年1月1日 至6月30日
期初餘額	\$ 42,657	\$ 5,868
加：收回已沖銷之呆帳	1,672	-
加：本期提列減損損失	-	7,310
減：本期迴轉減損損失	( 2,818)	-
外幣換算差額	( 59)	( 15)
期末餘額	<u>\$ 41,452</u>	<u>\$ 13,163</u>

相較於期初餘額，109年及108年6月30日之應收帳款(含關係人)總帳面金額分別淨增加134,565仟元及175,024仟元，備抵損失分別減少2,818仟元及增加7,310仟元。

合併公司設定質押作為借款擔保之應收帳款金額，請參閱附註二八。

其他應收款備抵損失之變動資訊如下：

	109年1月1日 至6月30日	108年1月1日 至6月30日
期初餘額	\$ -	\$ -
加：本期提列減損損失	-	2,566
減：本期實際沖銷	-	( 2,566)
期末餘額	<u>\$ -</u>	<u>\$ -</u>

## 九、存 貨

	109年6月30日	108年12月31日	108年6月30日
商 品	\$ 86,679	\$ 76,094	\$ 28,866
製 成 品	55,589	73,548	33,748
半 成 品	121,302	85,670	102,828
原 料	<u>254,427</u>	<u>260,232</u>	<u>369,129</u>
	<u>\$ 517,997</u>	<u>\$ 495,544</u>	<u>\$ 534,571</u>



109年6月30日暨108年12月31日及6月30日之備抵存貨跌價及呆滯損失分別為88,625仟元、59,385仟元及60,915仟元。

109年及108年1月1日至6月30日與存貨相關之銷貨成本分別為1,321,818仟元及1,191,379仟元。銷貨成本包括存貨跌價及呆滯損失分別為31,156仟元及2,865仟元。

## 十、子 公 司

### 列入合併財務報告之子公司

本合併財務報告編製主體如下：

投資公司名稱	子公司名稱	業務性質	所 持 股 權 百 分 比			說 明
			109年 6月30日	108年 12月31日	108年 6月30日	
秀育企業股份有限公司	育鴻電子股份有限公司	主要從事電子材料零售	-	-	100%	(5)
秀育企業股份有限公司	GOODTEK LIMITED	主要從事國際投資業務	100%	100%	100%	(3)及(6)
秀育企業股份有限公司	LONG WIN LIMITED	主要從事各類電子零件及電腦週邊設備進出口貿易業務	100%	100%	100%	-
秀育企業股份有限公司	UGREAT MARKETING LIMITED	主要從事國際投資業務	100%	100%	100%	(1)及(2)
育鴻電子股份有限公司	UGREAT MARKETING LIMITED	主要從事國際投資業務	-	-	-	(1)
UGREAT MARKETING LIMITED	育鴻電子(深圳)有限公司	主要從事電子材料零售	100%	100%	100%	(2)
GOODTEK LIMITED	Wonder Top Co., Ltd.	主要從事各類電子零件及電腦週邊設備進出口貿易業務	100%	100%	100%	(4)及(6)
Wonder Top Co., Ltd.	東莞琦聯電子有限公司	主要從事各類電子零件及電腦週邊設備加工製造	100%	100%	100%	(6)

- (1) 本公司之子公司育鴻電子股份有限公司於108年1月2日董事會決議出售UGREAT MARKETING LIMITED之全數股權予本公司。該交易之股權轉讓基準日訂於108年1月1日，出售價款為美金120仟元。
- (2) 本公司於108年1月2日董事會決議現金增資子公司UGREAT MARKETING LIMITED，並由其再轉增資其子公司育鴻電子(深圳)有限公司美金290仟元。
- (3) 本公司之子公司GOODTEK LIMITED於108年7月24日董事會決議辦理現金減資，訂定減資基準日為108年7月29日，減資退還股款金額為美金1,874仟元。
- (4) 本公司之孫公司Wonder Top Co., Ltd.於108年7月24日董事會決議辦理現金減資，訂定減資基準日為108年7月26日，減資退還股款金額為美金1,817仟元。

(5) 本公司之子公司育鴻電子股份有限公司業已於民國 108 年 8 月 12 日召開董事會決議與子公司育鴻電子股份有限公司進行簡易合併，本公司為合併後存續公司，育鴻電子股份有限公司為消滅公司，消滅公司所有之一切權利義務，自合併基準日民國 108 年 9 月 30 日起，悉由本公司概括承受。

(6) 本公司於 109 年 8 月 7 日董事會決議現金增資子公司 GOODTEK LIMITED，再由其轉增資孫公司 WONDER TOP CO.,LTD.，並由其再轉增資曾孫公司東莞琦聯電子有限公司美金 1,100 仟元。

#### 十一、不動產、廠房及設備

	109年6月30日	108年12月31日	108年6月30日
自用	\$ 424,690	\$ 437,077	\$ 437,004
營業租賃出租	<u>3,312</u>	<u>2,835</u>	<u>2,835</u>
	<u>\$ 428,002</u>	<u>\$ 439,912</u>	<u>\$ 439,839</u>

#### (一) 自用

	土	地	房屋及建築	機器設備	運輸設備	辦公設備	其他設備	未完工程	合 計
<u>成 本</u>									
109年1月1日餘額	\$ 78,202	\$ 352,789	\$ 222,043	\$ 26,206	\$ 13,221	\$ 68,452	\$ 13,127	\$ 774,040	
轉列為營業租賃出租之資產	( 477)	-	-	-	-	-	-	( 477)	
增 添	-	274	11,095	920	621	5,596	4,811	23,317	
重 分 類	-	-	-	-	-	1,194	( 12,650)	( 11,456)	
處 分	-	( 103)	( 146)	( 1,267)	( 242)	( 456)	-	( 2,214)	
淨兌換差額	-	( 4,613)	( 5,920)	( 420)	( 157)	( 1,372)	( 191)	( 12,673)	
109年6月30日餘額	<u>\$ 77,725</u>	<u>\$ 348,347</u>	<u>\$ 227,072</u>	<u>\$ 25,439</u>	<u>\$ 13,443</u>	<u>\$ 73,414</u>	<u>\$ 5,097</u>	<u>\$ 770,537</u>	
<u>累計折舊及減損</u>									
109年1月1日餘額	\$ -	\$ 144,517	\$ 123,692	\$ 15,994	\$ 9,087	\$ 43,673	\$ -	\$ 336,963	
處 分	-	( 103)	( 102)	( 1,267)	( 225)	( 45)	-	( 1,742)	
折舊費用	-	3,654	8,810	1,308	557	4,269	-	18,598	
淨兌換差額	-	( 3,463)	( 3,323)	( 296)	( 92)	( 798)	-	( 7,972)	
109年6月30日餘額	<u>\$ -</u>	<u>\$ 144,605</u>	<u>\$ 129,077</u>	<u>\$ 15,739</u>	<u>\$ 9,327</u>	<u>\$ 47,099</u>	<u>\$ -</u>	<u>\$ 345,847</u>	
109年6月30日淨額	<u>\$ 77,725</u>	<u>\$ 203,742</u>	<u>\$ 97,995</u>	<u>\$ 9,700</u>	<u>\$ 4,116</u>	<u>\$ 26,315</u>	<u>\$ 5,097</u>	<u>\$ 424,690</u>	
108年12月31日及 109年1月1日 淨額	<u>\$ 78,202</u>	<u>\$ 208,272</u>	<u>\$ 98,351</u>	<u>\$ 10,212</u>	<u>\$ 4,134</u>	<u>\$ 24,779</u>	<u>\$ 13,127</u>	<u>\$ 437,077</u>	
<u>成 本</u>									
108年1月1日餘額	\$ 81,037	\$ 357,102	\$ 198,541	\$ 24,420	\$ 12,806	\$ 61,315	\$ 15,182	\$ 750,403	
轉列為營業租賃出租之資產	( 2,835)	-	-	-	-	-	-	( 2,835)	
增 添	-	3,711	15,054	106	640	1,635	10,266	31,412	
處 分	-	( 1,840)	( 2,933)	( 2,798)	( 163)	( 1,689)	-	( 9,423)	
淨兌換差額	-	1,705	1,737	158	44	1,682	30	5,356	
108年6月30日餘額	<u>\$ 78,202</u>	<u>\$ 360,678</u>	<u>\$ 212,399</u>	<u>\$ 21,886</u>	<u>\$ 13,327</u>	<u>\$ 62,943</u>	<u>\$ 25,478</u>	<u>\$ 774,913</u>	
<u>累計折舊及減損</u>									
108年1月1日餘額	\$ -	\$ 144,654	\$ 115,479	\$ 19,611	\$ 7,955	\$ 36,963	\$ -	\$ 324,662	
處 分	-	( 1,840)	( 2,617)	( 2,649)	( 125)	( 1,494)	-	( 8,725)	
折舊費用	-	3,470	8,822	1,161	713	5,151	-	19,317	
淨兌換差額	-	1,298	1,009	121	27	200	-	2,655	
108年6月30日餘額	<u>\$ -</u>	<u>\$ 147,582</u>	<u>\$ 122,693</u>	<u>\$ 18,244</u>	<u>\$ 8,570</u>	<u>\$ 40,820</u>	<u>\$ -</u>	<u>\$ 337,909</u>	
108年6月30日淨額	<u>\$ 78,202</u>	<u>\$ 213,096</u>	<u>\$ 89,706</u>	<u>\$ 3,642</u>	<u>\$ 4,757</u>	<u>\$ 22,123</u>	<u>\$ 25,478</u>	<u>\$ 437,004</u>	

於 109 年及 108 年 1 月 1 日至 6 月 30 日由於並無任何減損跡象，故合併公司並未進行減損評估。

折舊費用係以直線基礎按下列耐用年數計提：

建築物	
廠房主建物	25年
辦公室主建物	50年
其他	4至15年
機器設備	3至15年
運輸設備	3至6年
辦公設備	3至10年
其他設備	2至10年

設定作為借款擔保之自用不動產、廠房及設備金額，請參閱附註二八。

(二) 營業租賃出租

	<u>土</u>	<u>地</u>
<u>成    本</u>		
109年1月1日餘額	\$	2,835
來自自用資產		<u>477</u>
109年6月30日餘額	\$	<u><u>3,312</u></u>
<u>累計折舊及減損</u>		
109年1月1日暨6月30日餘額	\$	<u>-</u>
109年6月30日淨額	\$	<u><u>3,312</u></u>
108年12月31日及 109年1月1日淨額	\$	<u><u>2,835</u></u>
<u>成    本</u>		
108年1月1日餘額	\$	-
來自自用資產		<u>2,835</u>
108年6月30日餘額	\$	<u><u>2,835</u></u>
<u>累計折舊及減損</u>		
108年1月1日暨6月30日餘額	\$	<u>-</u>
108年6月30日淨額	\$	<u><u>2,835</u></u>

合併公司以營業租賃出租合併公司停車位予員工，租賃期間為1年。所有營業租賃合約均包含承租人於行使續租權時，依市場租金

行情調整租金之條款。承租人於租賃期間結束時，對該資產不具有優惠承購權。

營業租賃之未來將收取之租賃給付總額如下：

	109年6月30日	108年12月31日	108年6月30日
第1年	\$ 294	\$ 21	\$ 122
第2年	147	-	-
	<u>\$ 441</u>	<u>\$ 21</u>	<u>\$ 122</u>

設定作為借款擔保之營業租賃出租之不動產、廠房及設備金額，請參閱附註二八。

## 十二、租賃協議

### (一) 使用權資產

	109年6月30日	108年12月31日	108年6月30日
使用權資產帳面金額			
土地	\$ 42,455	\$ 44,339	\$ 47,399
建築物	2,208	-	-
	<u>\$ 44,663</u>	<u>\$ 44,339</u>	<u>\$ 47,399</u>
		109年1月1日 至6月30日	108年1月1日 至6月30日
使用權資產之增添		<u>\$ 2,928</u>	<u>\$ -</u>
使用權資產之折舊費用			
土地		\$ 741	\$ 794
建築物		676	-
		<u>\$ 1,417</u>	<u>\$ 794</u>

### (二) 租賃負債

	109年6月30日	108年12月31日	108年6月30日
租賃負債帳面金額			
流動	<u>\$ 2,011</u>	<u>\$ 704</u>	<u>\$ 723</u>
非流動	<u>\$ 43,362</u>	<u>\$ 43,918</u>	<u>\$ 46,546</u>

租賃負債之折現率區間如下：

	109年6月30日	108年12月31日	108年6月30日
土地	4.75%	4.75%	4.75%
建築物	4.75%	-	-



### (三) 重要承租活動及條款

合併公司承租土地、辦公室、停車位及員工宿舍，租賃期間為 1~50 年。於租賃期間終止時，合併公司租賃土地、辦公室、停車位及員工宿舍並無優惠承購權。109 年因新型冠狀病毒肺炎疫情嚴重影響市場經濟，合併公司與深圳青創產業孵化管理有限公司進行建築物租約協商，深圳青創產業孵化管理有限公司同意無條件將 109 年 2 月至 109 年 4 月之租金調降 114 仟元。合併公司於 109 年 1 月 1 日至 6 月 30 日認列前述租金減讓之影響數 114 仟元(帳列營業費用)。

### (四) 其他租賃資訊

合併公司以營業租賃出租自有不動產、廠房及設備之協議請分別參閱附註十一及十三。

	109年1月1日 至6月30日	108年1月1日 至6月30日
短期租賃費用	<u>\$ 1,555</u>	<u>\$ 1,453</u>
低價值資產租賃費用	<u>\$ 546</u>	<u>\$ 44</u>
租賃之現金(流出)總額	<u>(\$ 4,064)</u>	<u>(\$ 2,992)</u>

合併公司選擇對符合短期租賃之辦公室、停車位及員工宿舍及符合低價值資產租賃之若干影印設備租賃適用認列之豁免，不對該等租賃認列相關使用權資產及租賃負債。

### 十三、投資性不動產

	已完工之投資性 不 動 產
<u>成 本</u>	
109年1月1日暨6月30日餘額	<u>\$ 197,001</u>
<u>累計折舊及減損</u>	
109年1月1日餘額	\$ 8,443
折舊費用	<u>1,236</u>
109年6月30日餘額	<u>\$ 9,679</u>
109年6月30日淨額	<u>\$ 187,322</u>
109年1月1日及108年12月 31日淨額	<u>\$ 188,558</u>

(接次頁)

(承前頁)

	已完工之投資性 不 動 產
成 本	
108年1月1日暨6月30日餘額	<u>\$ 197,001</u>
累計折舊及減損	
108年1月1日餘額	\$ 5,970
折舊費用	<u>1,236</u>
108年6月30日餘額	<u>\$ 7,206</u>
108年6月30日淨額	<u>\$ 189,795</u>

投資性不動產出租之租賃期間為 1~5 年。承租人於行使續租權時，約定依市場租金行情調整租金。承租人於租賃期間結束時不具有投資性不動產之優惠承購權。

以營業租賃出租投資性不動產未來將收取之租賃給付總額如下：

	109年6月30日	108年12月31日	108年6月30日
第1年	\$ 7,784	\$ 6,990	\$ 5,142
第2年	5,188	5,858	5,142
第3年	3,129	2,411	3,402
第4年	1,812	1,649	1,974
第5年	<u>577</u>	<u>-</u>	<u>658</u>
	<u>\$ 18,490</u>	<u>\$ 16,908</u>	<u>\$ 16,318</u>

投資性不動產係以直線基礎按下列耐用年數計提折舊：

辦公室主建物 50年

投資性不動產之公允價值未經獨立評價人員評價，係由合併公司管理階層採用市場參與者常用之評價模型以第 3 等級輸入值衡量。該評價係參考類似不動產交易價格之市場證據，評價所得公允價值如下：

	109年6月30日	108年12月31日	108年6月30日
公允價值	<u>\$ 301,373</u>	<u>\$ 307,342</u>	<u>\$ 311,313</u>

設定作為借款擔保之投資性不動產金額，請參閱附註二八。

十四、無形資產

	專 利 權	商 標 權	電腦軟體成本	合 計
<u>成 本</u>				
109年1月1日餘額	\$ 3,565	\$ 656	\$ 13,639	\$ 17,860
單獨取得	-	-	219	219
淨兌換差額	-	-	( 95)	( 95)
109年6月30日餘額	<u>\$ 3,565</u>	<u>\$ 656</u>	<u>\$ 13,763</u>	<u>\$ 17,984</u>
<u>累計攤銷及減損</u>				
109年1月1日餘額	\$ 3,481	\$ 397	\$ 9,200	\$ 13,078
攤銷費用	43	55	1,142	1,240
淨兌換差額	-	-	( 23)	( 23)
109年6月30日餘額	<u>\$ 3,524</u>	<u>\$ 452</u>	<u>\$ 10,319</u>	<u>\$ 14,295</u>
109年6月30日淨額	<u>\$ 41</u>	<u>\$ 204</u>	<u>\$ 3,444</u>	<u>\$ 3,689</u>
108年12月31日及				
109年1月1日淨額	<u>\$ 84</u>	<u>\$ 259</u>	<u>\$ 4,439</u>	<u>\$ 4,782</u>
<u>成 本</u>				
108年1月1日餘額	\$ 3,565	\$ 656	\$ 13,782	\$ 18,003
淨兌換差額	-	-	35	35
108年6月30日餘額	<u>\$ 3,565</u>	<u>\$ 656</u>	<u>\$ 13,817</u>	<u>\$ 18,038</u>
<u>累計攤銷及減損</u>				
108年1月1日餘額	\$ 3,320	\$ 285	\$ 6,729	\$ 10,334
攤銷費用	99	56	1,309	1,464
108年6月30日餘額	<u>\$ 3,419</u>	<u>\$ 341</u>	<u>\$ 8,038</u>	<u>\$ 11,798</u>
108年6月30日淨額	<u>\$ 146</u>	<u>\$ 315</u>	<u>\$ 5,779</u>	<u>\$ 6,240</u>

攤銷費用係以直線基礎按下列耐用年限計提：

專 利 權	5 年
商 標 權	5 至 10 年
電腦軟體成本	3 至 10 年

	109年1月1日 至6月30日	108年1月1日 至6月30日
依功能別彙總攤銷費用		
營業成本	\$ 118	\$ 124
銷售費用	29	85
管理費用	830	974
研究發展費用	263	281
	<u>\$ 1,240</u>	<u>\$ 1,464</u>

## 十五、其他資產

	109年6月30日	108年12月31日	108年6月30日
<u>流 動</u>			
預付貨款	\$ 51,306	\$ 32,294	\$ 41,686
預付費用	7,206	4,649	7,099
留抵稅額	3,226	2,406	2,862
進項稅額	10,504	7,023	5,836
代付款	-	-	34
暫付款	156	81	2
其他	6,380	5,404	-
	<u>\$ 78,778</u>	<u>\$ 51,857</u>	<u>\$ 57,519</u>
<u>非 流 動</u>			
存出保證金	\$ 1,146	\$ 1,283	\$ 837
預付設備款	-	2,207	2,243
	<u>\$ 1,146</u>	<u>\$ 3,490</u>	<u>\$ 3,080</u>

## 十六、借 款

### (一) 短期借款

	109年6月30日	108年12月31日	108年6月30日
<u>擔保借款 (附註二八)</u>			
銀行借款(1)	\$ 224,414	\$ 204,073	\$ 298,295
應收帳款融資(2)	29,680	-	93,180
	254,094	204,073	391,475
<u>無擔保借款</u>			
銀行借款(3)	140,510	118,688	165,455
	<u>\$ 394,604</u>	<u>\$ 322,761</u>	<u>\$ 556,930</u>

1. 銀行週轉性擔保借款之利率於 109 年 6 月 30 日暨 108 年 12 月 31 日及 6 月 30 日分別為 1.10%~1.50%、1.26%~3.02%及 1.26%~3.53%。
2. 應收帳款融資係以合併公司部分應收帳款擔保，請參閱附註二八，截至 109 年及 108 年 6 月 30 日止，有效年利率分別為 1.25%及 3.33%~3.36%。
3. 銀行週轉性信用借款之利率於 109 年 6 月 30 日暨 108 年 12 月 31 日及 6 月 30 日分別為 1.25%~1.35%、1.25%~3.14%及 1.25%~3.65%。



## (二) 長期借款

	109年6月30日	108年12月31日	108年6月30日
<u>擔保借款</u> (附註二八)			
銀行借款(1)	\$ 85,754	\$ 98,651	\$ 111,454
<u>無擔保借款</u>			
銀行借款(2)	12,500	37,500	62,500
減：列為1年內到期部分	( <u>38,561</u> )	( <u>63,352</u> )	( <u>63,191</u> )
長期借款	<u>\$ 59,693</u>	<u>\$ 72,799</u>	<u>\$ 110,763</u>

1. 該銀行借款係以合併公司自有土地及建築物抵押擔保（參閱附註二八），借款到期日為112年9月1日，截至109年6月30日暨108年12月31日及6月30日止，有效年利率分別為1.098%、1.26%及1.26%，每月還款2,245仟元，分84期償還，利息與本金均攤。
2. 該銀行週轉性借款到期日為109年9月4日，截至109年6月30日暨108年12月31日及6月30日止，有效年利率皆為1.25%，每月繳息，自107年12月4日起每季還本12,500仟元，分8期償還。

## 十七、應付票據及應付帳款

	109年6月30日	108年12月31日	108年6月30日
<u>應付票據</u>			
因營業而發生	<u>\$ -</u>	<u>\$ 247</u>	<u>\$ -</u>
<u>應付帳款</u>			
因營業而發生	<u>\$ 501,572</u>	<u>\$ 466,345</u>	<u>\$ 468,010</u>
<u>應付帳款—關係人</u>			
因營業而發生	<u>\$ 122,543</u>	<u>\$ 72,678</u>	<u>\$ 30,856</u>

應付帳款依合約約定時間支付，合併公司訂有財務風險管理政策，以確保所有應付款於預先約定之信用期限內償還。

## 十八、其他負債

	109年6月30日	108年12月31日	108年6月30日
<u>流 動</u>			
其他應付款			
應付股利	\$ 72,060	\$ -	\$ 12,010
應付薪資及獎金	53,367	50,080	28,800
應付員工酬勞	4,354	9,085	6,281
銷項稅額	4,388	3,893	-
應付董監事酬勞	1,451	3,029	2,512
應付保險費	13,813	8,767	16,378
應付勞務費	2,544	2,670	3,639
應付休假給付	2,211	1,885	1,777
應付退休金	1,181	1,246	1,219
應付利息	116	488	1,457
其 他	49,866	45,013	46,776
	<u>\$ 205,351</u>	<u>\$ 126,156</u>	<u>\$ 120,849</u>
其他應付款－關係人	<u>\$ 3,963</u>	<u>\$ 714</u>	<u>\$ 118</u>
其他負債			
銷項稅額	\$ -	\$ -	\$ 1,118
代收 款	1,789	1,764	1,381
暫收 款	863	6	15
	<u>\$ 2,652</u>	<u>\$ 1,770</u>	<u>\$ 2,514</u>
<u>非 流 動</u>			
存入保證金	<u>\$ 786</u>	<u>\$ 594</u>	<u>\$ 968</u>

## 十九、退職後福利計畫

### 確定提撥計畫

合併公司中之本公司及育鴻電子股份有限公司所適用「勞工退休金條例」之退休金制度，係屬政府管理之確定提撥退休計畫，依員工每月薪資6%提撥退休金至勞工保險局之個人專戶。

合併公司於中國之子公司之員工，係屬中國政府營運之退休福利計畫成員。該子公司須提撥薪資成本之特定比例至退休福利計畫，以提供該計畫資金。合併公司對於此政府營運之退休福利計畫之義務僅為提撥特定金額。

## 二十、權益

### (一) 普通股股本

	109年6月30日	108年12月31日	108年6月30日
額定股數(仟股)	<u>100,000</u>	<u>100,000</u>	<u>100,000</u>
額定股本	<u>\$ 1,000,000</u>	<u>\$ 1,000,000</u>	<u>\$ 1,000,000</u>
已發行且已收足股款之 股數(仟股)	<u>60,050</u>	<u>60,050</u>	<u>60,050</u>
已發行股本	<u>\$ 600,504</u>	<u>\$ 600,504</u>	<u>\$ 600,504</u>

### (二) 資本公積

	109年6月30日	108年12月31日	108年6月30日
<u>得用以彌補虧損、發放現 金或撥充股本(1)</u>			
股票發行溢價	\$ 60,600	\$ 60,600	\$ 60,600
發行溢價	3,535	3,535	3,535
<u>不得作為任何用途(2)</u>			
處分資產增益	<u>512</u>	<u>512</u>	<u>512</u>
	<u>\$ 64,647</u>	<u>\$ 64,647</u>	<u>\$ 64,647</u>

1. 此類資本公積得用以彌補虧損，亦得於公司無虧損時，用以發放現金或撥充資本，惟撥充資本時每年以實收股本之一定比率為限。

2. 此類資本公積不得作為任何用途。

### (三) 保留盈餘及股利政策

依本公司章程之盈餘分派政策規定，年度決算如有盈餘，依法繳納稅捐，彌補累積虧損後，再提 10% 為法定盈餘公積，其餘再依法令規定提列或迴轉特別盈餘公積；如尚有餘額，併同累積未分配盈餘，由董事會擬具盈餘分配議案，提請股東會決議分派股東股息紅利。本公司章程規定之員工及董監事酬勞分派政策，參閱附註二一之(七)員工酬勞及董監事酬勞。

法定盈餘公積得提撥至其餘額達公司實收股本總額時為止。法定盈餘公積得用以彌補虧損。公司無虧損時，法定盈餘公積超過實收股本總額 25% 之部分除得撥充股本外，尚得以現金分配。

本公司依金管證發字第 1010012865 號函及「採用國際財務報導準則 (IFRSs) 後，提列特別盈餘公積之適用疑義問答」等規定提列及迴轉特別盈餘公積。

本公司於 109 年 6 月 9 日及 108 年 6 月 10 日舉行股東常會，分別決議通過 108 及 107 年度盈餘分配案如下：

	108 年度	107 年度
法定盈餘公積	<u>\$ 23,159</u>	<u>\$ 2,570</u>
特別盈餘公積	<u>\$ 12,425</u>	<u>\$ -</u>
現金股利	<u>\$ 72,060</u>	<u>\$ 12,010</u>
每股現金股利 (元)	\$ 1.2	\$ 0.2

#### (四) 特別盈餘公積

	109年1月1日 至6月30日	108年1月1日 至6月30日
期初餘額	\$ -	\$ -
提列特別盈餘公積		
其他權益項目減項提列數	<u>12,425</u>	<u>-</u>
期末餘額	<u>\$ 12,425</u>	<u>\$ -</u>

#### (五) 其他權益項目

##### 國外營運機構財務報表換算之兌換差額

	稅 前 金 額	相 關 所 得 稅	稅 後 金 額
109 年 1 月 1 日餘額	(\$ 15,531)	\$ 3,106	(\$ 12,425)
當期產生			
國外營運機構之換 算差額	( <u>14,247</u> )	<u>2,849</u>	( <u>11,398</u> )
109 年 6 月 30 日餘額	( <u>\$ 29,778</u> )	<u>\$ 5,955</u>	( <u>\$ 23,823</u> )
108 年 1 月 1 日餘額	\$ 5,940	(\$ 1,192)	\$ 4,748
當期產生			
國外營運機構之換 算差額	<u>4,415</u>	( <u>879</u> )	<u>3,536</u>
108 年 6 月 30 日餘額	<u>\$ 10,355</u>	( <u>\$ 2,071</u> )	<u>\$ 8,284</u>



## (六) 庫藏股票

股份收回原因及其數量變動情形如下：

收 回 原 因	轉讓股份予員工 ( 仟 股 )
109年1月1日股數	-
本期增加	<u>567</u>
109年6月30日股數	<u><u>567</u></u>

1. 本公司 109 年 3 月 20 日經董事會決議，於 109 年 3 月 23 日至 109 年 5 月 22 日間，以每股 18 元～32 元之價格，買回公司股份 1,000 仟股，且當市場價格低於原議定區間價格下限時，將繼續執行買回公司股份；截至該執行期間結束，累計買回 567 仟股，總成本 14,424 仟元。
2. 本公司持有之庫藏股票，依證券交易法規定不得質押，亦不得享有股利之分派及表決權等權利。

### 二一、稅前淨利

#### (一) 利息收入

	109年1月1日 至6月30日	108年1月1日 至6月30日
銀行存款	<u>\$ 627</u>	<u>\$ 416</u>

#### (二) 其他收入

	109年1月1日 至6月30日	108年1月1日 至6月30日
營業租賃租金收入(附註十一 及十三)	\$ 2,192	\$ 2,536
其 他	<u>632</u>	<u>1,535</u>
	<u>\$ 2,824</u>	<u>\$ 4,071</u>

#### (三) 其他利益及(損失)

	109年1月1日 至6月30日	108年1月1日 至6月30日
處分不動產、廠房及設備損失	(\$ 262)	(\$ 633)
淨外幣兌換利益(損失)	( 158)	8,581
其 他	<u>(1,568)</u>	<u>(2,900)</u>
	<u>(\$ 1,988)</u>	<u>\$ 5,048</u>

(四) 財務成本

	109年1月1日 至6月30日	108年1月1日 至6月30日
銀行借款利息	\$ 3,633	\$ 9,275
租賃負債之利息	<u>1,103</u>	<u>570</u>
	<u>\$ 4,736</u>	<u>\$ 9,845</u>

(五) 折舊及攤銷

	109年1月1日 至6月30日	108年1月1日 至6月30日
折舊費用依功能別彙總		
營業成本	\$ 10,544	\$ 11,433
營業費用	<u>10,707</u>	<u>9,914</u>
	<u>\$ 21,251</u>	<u>\$ 21,347</u>
攤銷費用依功能別彙總		
營業成本	\$ 118	\$ 124
營業費用	<u>1,122</u>	<u>1,340</u>
	<u>\$ 1,240</u>	<u>\$ 1,464</u>

(六) 員工福利費用

	109年1月1日 至6月30日	108年1月1日 至6月30日
短期員工福利		
薪資費用	\$ 103,571	\$ 109,930
員工保險費	<u>18,318</u>	<u>6,347</u>
	<u>121,889</u>	<u>116,277</u>
退職後福利		
確定提撥計畫	<u>2,373</u>	<u>2,540</u>
其他員工福利	<u>4,062</u>	<u>7,955</u>
員工福利費用合計	<u>\$ 128,324</u>	<u>\$ 126,772</u>
依功能別彙總		
營業成本	\$ 42,970	\$ 29,784
營業費用	<u>85,354</u>	<u>96,988</u>
	<u>\$ 128,324</u>	<u>\$ 126,772</u>

(七) 員工酬勞及董監事酬勞

本公司依章程規定係按當年度扣除分派員工及董監事酬勞前之稅前利益分別以 3%~10% 及 1%~5% 提撥員工酬勞及董監事酬勞。109 年及 108 年 1 月 1 日至 6 月 30 日估列之員工酬勞及董監事酬勞如下：  
估列比例

	109年1月1日 至6月30日	108年1月1日 至6月30日
員工酬勞	3%	5%
董監事酬勞	1%	2%

金 額

	109年1月1日 至6月30日		108年1月1日 至6月30日	
	現	金	現	金
員工酬勞	\$	4,354	\$	6,281
董監事酬勞		1,451		2,512

年度合併財務報告通過發布日後若金額仍有變動，則依會計估計變動處理，於次一年度調整入帳。

108 及 107 年度員工酬勞及董監事酬勞分別於 109 年 4 月 27 日及 108 年 4 月 22 日經董事會決議如下：

	108年度		107年度	
	現	金	現	金
員工酬勞	\$	9,085	\$	1,889
董監事酬勞		3,029		756

108 及 107 年度員工酬勞及董監事酬勞之實際配發金額與 108 及 107 年度合併財務報告之認列金額並無差異。

有關本公司董事會決議之員工酬勞及董監事酬勞資訊，請至台灣證券交易所「公開資訊觀測站」查詢。

(八) 外幣兌換損益

	109年1月1日 至6月30日	108年1月1日 至6月30日
外幣兌換利益總額	\$ 18,637	\$ 34,315
外幣兌換損失總額	( 18,795)	( 25,734)
淨(損)益	<u>(\$ 158)</u>	<u>\$ 8,581</u>

二二、所得稅

(一) 認列於損益之所得稅

所得稅費用主要組成項目如下：

	109年1月1日 至6月30日	108年1月1日 至6月30日
當期所得稅		
本期產生者	\$ 27,559	\$ 10,630
未分配盈餘加徵	6,197	556
以前年度之調整	( 17,597)	387
	<u>16,159</u>	<u>11,573</u>
遞延所得稅		
本期產生者	<u>11,382</u>	<u>37,208</u>
認列於損益之所得稅費用	<u>\$ 27,541</u>	<u>\$ 48,781</u>

(二) 認列於其他綜合損益之所得稅

	109年1月1日 至6月30日	108年1月1日 至6月30日
<u>遞延所得稅</u>		
當期產生		
一 國外營運機構換算	<u>\$ 2,849</u>	<u>(\$ 879)</u>

(三) 所得稅核定情形

本公司之營利事業所得稅申報，截至 107 年度以前之申報案件業經稅捐稽徵機關核定。

二三、每股盈餘

	109年1月1日 至6月30日	108年1月1日 至6月30日
基本每股盈餘	<u>\$ 1.73</u>	<u>\$ 1.54</u>
稀釋每股盈餘	<u>\$ 1.73</u>	<u>\$ 1.53</u>

單位：每股元



用以計算每股盈餘之盈餘及普通股加權平均股數如下：

本期淨利

	109年1月1日 至6月30日	108年1月1日 至6月30日
用以計算基本每股盈餘之淨利	<u>\$ 103,862</u>	<u>\$ 92,664</u>
用以計算稀釋每股盈餘之淨利	<u>\$ 103,862</u>	<u>\$ 92,664</u>

股 數

單位：仟股

	109年1月1日 至6月30日	108年1月1日 至6月30日
用以計算基本每股盈餘之普通 股加權平均股數	59,875	60,050
具稀釋作用潛在普通股之影響：		
員工酬勞	<u>241</u>	<u>548</u>
用以計算稀釋每股盈餘之普通 股加權平均股數	<u>60,116</u>	<u>60,598</u>

若合併公司得選擇以股票或現金發放員工酬勞，則計算稀釋每股盈餘時，假設員工酬勞將採發放股票方式，並於該潛在普通股具有稀釋作用時計入加權平均流通在外股數，以計算稀釋每股盈餘。於次年度決議員工酬勞發放股數前計算稀釋每股盈餘時，亦繼續考量該等潛在普通股之稀釋作用。

二四、現金流量資訊

(一) 非現金交易

合併公司於 109 年及 108 年 1 月 1 日至 6 月 30 日進行下列非現金交易之投資及籌資活動：

1. 合併公司於 109 年 1 月 1 日至 6 月 30 日自預付設備款重分類至不動產、廠房及設備為 1,194 仟元。
2. 經股東會決議配發之現金股利於 109 年及 108 年 6 月 30 日尚未發放（參閱附註十八及二十）。

## (二) 來自籌資活動之負債變動

109年1月1日至6月30日

	109年1月1日	現金流量	非現金之變動 新增租賃	匯率變動	109年6月30日
短期借款	\$ 322,761	\$ 71,843	\$ -	\$ -	\$ 394,604
長期借款	136,151	( 37,897 )	-	-	98,254
存入保證金	594	192	-	-	786
租賃負債	44,622	( 974 )	2,928	( 1,203 )	45,373
	<u>\$ 504,128</u>	<u>\$ 33,164</u>	<u>\$ 2,928</u>	<u>( \$ 1,203 )</u>	<u>\$ 539,017</u>

108年1月1日至6月30日

	108年1月1日	現金流量	非現金之變動 新增租賃	匯率變動	108年6月30日
短期借款	\$ 488,403	\$ 69,052	\$ -	( \$ 525 )	\$ 556,930
長期借款	211,680	( 37,726 )	-	-	173,954
存入保證金	695	273	-	-	968
租賃負債	-	( 925 )	47,729	465	47,269
	<u>\$ 700,778</u>	<u>\$ 30,674</u>	<u>\$ 47,729</u>	<u>( \$ 60 )</u>	<u>\$ 779,121</u>

## 二五、資本風險管理

合併公司進行資本管理以確保能夠於繼續經營之前提下，藉由將債務及權益餘額最適化，以使股東報酬極大化。

合併公司採用審慎之風險管理策略並定期審核，依據業務發展策略及營運需求做出整體性的規劃，以決定合併公司適當之資本結構。

合併公司資本結構係由淨債務（即借款減除現金）及權益（即股本、資本公積、保留盈餘及其他權益）組成。

合併公司不須遵守其他外部資本規定。

## 二六、金融工具

### (一) 公允價值資訊－非按公允價值衡量之金融工具

本公司管理階層認為非按公允價值衡量之金融資產及金融負債之帳面金額趨近其公允價值或其公允價值無法可靠衡量。

### (二) 公允價值資訊－以重複性基礎按公允價值衡量之金融工具

本公司無以重複性基礎按公允價值衡量之金融工具。

### (三) 金融工具之種類

	109年6月30日	108年12月31日	108年6月30日
<u>金融資產</u>			
按攤銷後成本衡量之金融資產(註1)	\$ 1,225,371	\$ 1,032,437	\$ 1,065,912
<u>金融負債</u>			
按攤銷後成本衡量(註2)	1,326,287	1,125,052	1,350,717

註1：餘額係包含現金、按攤銷後成本衡量之金融資產—流動、應收帳款、應收帳款—關係人及其他應收款等以攤銷後成本衡量之金融資產。

註2：餘額係包含短期借款、應付票據、應付帳款、應付帳款—關係人、其他應付款、其他應付款—關係人及長期借款(含一年內到期部分)等按攤銷後成本衡量之金融負債。

### (四) 財務風險管理目的與政策

合併公司主要金融工具包括現金、按攤銷後成本衡量之金融資產—流動、應收帳款、應收帳款—關係人、其他應收款、短期借款、應付票據、應付帳款、應付帳款—關係人、其他應付款、其他應付款—關係人及長期借款(含一年內到期部分)。合併公司之財務管理部門係為各業務單位提供服務，統籌協調進入國內與國際金融市場操作，並監督及管理合併公司營運有關之財務風險。該等風險包括市場風險(包含匯率風險及利率風險)、信用風險及流動性風險。

#### 1. 市場風險

合併公司之營運活動使合併公司承擔之主要財務風險為外幣匯率變動風險(參閱下述(1))以及利率變動風險(參閱下述(2))。

##### (1) 匯率風險

合併公司從事外幣計價之銷貨與進貨交易，因而使合併公司產生匯率變動暴險。

合併公司於資產負債表日非功能性貨幣計價之貨幣性資產與貨幣性負債帳面金額，參閱附註二九。

### 敏感度分析

合併公司主要受到美元、日圓、歐元、港幣及人民幣匯率波動之影響。

敏感度分析僅包括流通在外之外幣貨幣性項目，並將其年底之換算以匯率變動 1% 予以調整。當新台幣相對於各相關貨幣升值 1% 時，將使合併公司 109 年及 108 年 1 月 1 日至 6 月 30 日之稅前淨利分別減少 4,549 仟元及減少 2,229 仟元；當新台幣相對於各相關外幣貶值 1% 時，其對稅前淨利之影響將為同金額之負數。

### (2) 利率風險

因合併公司內之個體以浮動利率借入資金，因而產生利率暴險。

合併公司於資產負債表日受利率暴險之金融資產及金融負債帳面金額如下：

	109年6月30日	108年12月31日	108年6月30日
具現金流量利率風險			
—金融資產	\$ 243,381	\$ 187,311	\$ 204,763
—金融負債	492,858	458,912	730,884

### 敏感度分析

下列敏感度分析係依衍生及非衍生工具於資產負債表日之利率暴險而決定。對於浮動利率負債，其分析方式係假設資產負債表日流通在外之負債金額於報導期間皆流通在外。合併公司內部向主要管理階層報告利率時所使用之變動率為利率增加或減少 1%，此亦代表管理階層對利率之合理可能變動範圍之評估。

若利率增加／減少 1%，在所有其他變數維持不變之情況下，合併公司 109 年及 108 年 1 月 1 日至 6 月 30 日之稅前淨利將減少／增加 2,495 仟元及 5,261 仟元。

## 2. 信用風險

信用風險係指交易對方拖欠合約義務而造成合併公司財務損失之風險。截至資產負債表日，合併公司可能因交易對方未履行義務造成財務損失之最大信用風險暴險主要係來自於合併資產負債表所認列之金融資產帳面金額。

合併公司採行之政策係僅與信譽卓著之對象進行交易，並於必要情形下取得足額之擔保以減輕因拖欠所產生財務損失之風險。為減輕信用風險，合併公司管理階層對授信額度之決定及授信核准訂有管理控制程序，以確保逾期應收款項之回收。此外，合併公司於資產負債表日會逐一複核應收款項之可回收金額以確保無法回收之應收款項已提列適當減損損失。據此，合併公司管理階層認為合併公司之信用風險已顯著減少。另因流動資金之交易對方均為信用良好之金融機構及公司組織，故該信用風險係屬有限，因此不預期有重大之信用風險。

## 3. 流動性風險

合併公司係透過管理及維持足夠部位之現金以支應營運並減輕現金流量波動之影響。合併公司管理階層監督銀行融資額度使用狀況並確保借款合同條款之遵循。

銀行借款對合併公司而言係為一項重要流動性來源。截至109年6月30日暨108年12月31日及6月30日止，合併公司未動用之融資額度，參閱下列(2)融資額度之說明。

### (1) 非衍生金融負債之流動性及利率風險表

非衍生金融負債剩餘合約到期分析係依合併公司最早可能被要求還款之日期，按金融負債未折現現金流量（包含本金及估計利息）編製。因此，合併公司可被要求立即還款之銀行借款，係列於下表最早之期間內，不考慮銀行立即執行該權利之機率；其他非衍生金融負債到期分析係依照約定之還款日編製。

109年6月30日

	1~3個月	3個月~1年	1~5年	5年以上	合計
非衍生金融負債					
無附息負債	\$ 738,726	\$ 90,315	\$ -	\$ -	\$ 829,041
租賃負債	487	1,524	4,111	39,251	45,373
浮動利率工具	<u>177,010</u>	<u>256,155</u>	<u>59,693</u>	<u>-</u>	<u>492,858</u>
	<u>\$ 916,223</u>	<u>\$ 347,994</u>	<u>\$ 63,804</u>	<u>\$ 39,251</u>	<u>\$1,367,272</u>

租賃負債到期分析之進一步資訊如下：

	短於1年	1~5年	5~10年	10~15年	15~20年	20年以上
租賃負債	<u>\$ 4,127</u>	<u>\$ 11,915</u>	<u>\$ 10,953</u>	<u>\$ 10,953</u>	<u>\$ 10,953</u>	<u>\$ 33,478</u>

108年12月31日

	1~3個月	3個月~1年	1~5年	5年以上	合計
非衍生金融負債					
無附息負債	\$ 590,053	\$ 69,027	\$ 2,920	\$ -	\$ 662,000
租賃負債	173	531	4,067	39,851	44,622
浮動利率工具	<u>189,350</u>	<u>196,763</u>	<u>72,799</u>	<u>-</u>	<u>458,912</u>
	<u>\$ 779,576</u>	<u>\$ 266,321</u>	<u>\$ 79,786</u>	<u>\$ 39,851</u>	<u>\$1,165,534</u>

租賃負債到期分析之進一步資訊如下：

	短於1年	1~5年	5~10年	10~15年	15~20年	20年以上
租賃負債	<u>\$ 2,812</u>	<u>\$ 11,246</u>	<u>\$ 11,246</u>	<u>\$ 11,246</u>	<u>\$ 11,246</u>	<u>\$ 35,781</u>

108年6月30日

	1~3個月	3個月~1年	1~5年	5年以上	合計
非衍生金融負債					
無附息負債	\$ 617,559	\$ 2,274	\$ -	\$ -	\$ 619,833
租賃負債	177	546	4,176	42,370	47,269
浮動利率工具	<u>302,559</u>	<u>317,562</u>	<u>110,763</u>	<u>-</u>	<u>730,884</u>
	<u>\$ 920,295</u>	<u>\$ 320,382</u>	<u>\$ 114,939</u>	<u>\$ 42,370</u>	<u>\$1,397,986</u>

租賃負債到期分析之進一步資訊如下：

	短於1年	1~5年	5~10年	10~15年	15~20年	20年以上
租賃負債	<u>\$ 2,956</u>	<u>\$ 11,823</u>	<u>\$ 11,823</u>	<u>\$ 11,823</u>	<u>\$ 11,823</u>	<u>\$ 39,095</u>

(2) 融資額度

	109年6月30日	108年12月31日	108年6月30日
無擔保銀行借款額度			
— 已動用金額	\$ 153,010	\$ 156,188	\$ 227,955
— 未動用金額	<u>437,007</u>	<u>298,144</u>	<u>101,438</u>
	<u>\$ 590,017</u>	<u>\$ 454,332</u>	<u>\$ 329,393</u>

(接次頁)



(承前頁)

	109年6月30日	108年12月31日	108年6月30日
有擔保銀行借款額度			
— 已動用金額	\$ 339,848	\$ 302,724	\$ 502,929
— 未動用金額	<u>537,643</u>	<u>411,998</u>	<u>278,330</u>
	<u>\$ 877,491</u>	<u>\$ 714,722</u>	<u>\$ 781,259</u>

## 二七、關係人交易

本公司及子公司（係本公司之關係人）間之交易、帳戶餘額、收益及費損於合併時全數予以銷除，故未揭露於本附註。除已於其他附註揭露外，合併公司與其他關係人間之交易如下。

### (一) 關係人名稱及其關係

關 係 人 名 稱	與 合 併 公 司 之 關 係
深圳冠順網絡科技有限公司（深圳冠順）	實質關係人
育聖光電（深圳）有限公司（深圳育聖）	實質關係人
東莞川越五金製品有限公司（東莞川越）	實質關係人
元熙科技股份有限公司（元熙科技）	實質關係人（註1）
領達有限公司（領達）	實質關係人
東莞市旭優塑膠科技有限公司（東莞旭優）	實質關係人
梁 徽 彬	董事長
梁 徽 湖	實質關係人
梁 輝 崇	實質關係人
梁 維 霖	實質關係人
梁 維 任	實質關係人
梁 詠 琮	實質關係人
梁 哲 璋	實質關係人
沅聖科技股份有限公司（沅聖）	實質關係人
東莞旭徽塑膠電子有限公司（東莞旭徽）	實質關係人
旭徽電子有限公司（旭徽電子）	實質關係人

註1：係本公司董事長於108年10月23日個人投資之公司，故自  
此日起為本公司之實質關係人。

### (二) 營業收入

帳 列 項 目	關 係 人 類 別	109年1月1日 至6月30日	108年1月1日 至6月30日
銷貨收入	實質關係人	<u>\$ 16</u>	<u>\$ -</u>

交易條件與一般非關係人相當，並無特殊之情事。

(三) 進 貨

關 係 人 類 別	109年1月1日 至6月30日	108年1月1日 至6月30日
實質關係人	<u>\$ 159,958</u>	<u>\$ 46,046</u>

進貨係依市價扣除折扣，以反映購買之數量及與該關係人之關係。

(四) 營業費用

帳 列 項 目	關 係 人 類 別	109年1月1日 至6月30日	108年1月1日 至6月30日
推銷費用—研發費	實質關係人	\$ 178	\$ -
推銷費用—修繕費	實質關係人	186	58
推銷費用—其他費用	實質關係人	28	803
推銷費用—勞務費	實質關係人	-	729
推銷費用—檢驗費	實質關係人	-	11
		<u>\$ 392</u>	<u>\$ 1,601</u>

(五) 合約負債

關 係 人 類 別 / 名 稱	109年6月30日	108年12月31日	108年6月30日
實質關係人	<u>\$ 2,465</u>	<u>\$ 2,465</u>	<u>\$ -</u>

(六) 應收關係人款項 (不含對關係人放款)

帳 列 項 目	關 係 人 類 別 / 名 稱	109年6月30日	108年12月31日	108年6月30日
應收帳款—關係人	實質關係人			
	深圳育聖	\$ -	\$ 7,265	\$ 7,639
	深圳冠順	-	1,271	1,336
		-	8,536	8,975
減：備抵損失	深圳冠順	-	( 8,536 )	( 1,336 )
		<u>\$ -</u>	<u>\$ -</u>	<u>\$ 7,639</u>

流通在外應收關係人款項未收取保證。109年1月1日至6月30日應收關係人款項因全數收回而迴轉備抵損失 8,477 仟元，108年1月1日至6月30日應收關係人款項提列備抵損失 1,336 仟元。

(七) 應付關係人款項 (不含向關係人借款)

帳列項目	關係人類別 / 名稱	109年6月30日	108年12月31日	108年6月30日
應付帳款—關係人	實質關係人			
	領 達	\$ 92,553	\$ 52,907	\$ 7,596
	旭徽電子	26,463	15,655	21,278
	東莞旭優	3,373	3,659	1,907
	東莞川越	-	301	-
	其 他	154	156	75
		<u>\$ 122,543</u>	<u>\$ 72,678</u>	<u>\$ 30,856</u>
其他應付款—關係人	實質關係人			
	東莞旭優	\$ 3,915	\$ -	\$ 40
	領 達	48	702	72
	旭徽電子	-	12	-
	其 他	-	-	6
		<u>\$ 3,963</u>	<u>\$ 714</u>	<u>\$ 118</u>

流通在外之應付關係人款項餘額係未提供擔保。

(八) 預付款項

帳列項目	關係人類別 / 名稱	109年6月30日	108年12月31日	108年6月30日
預付款項	實質關係人			
	領 達	\$ 12,300	\$ 1,932	\$ 1,730
	旭徽電子	2,340	3,939	-
	其 他	3,465	1,471	4,876
		<u>\$ 18,105</u>	<u>\$ 7,342</u>	<u>\$ 6,606</u>

(九) 背書保證—參閱附表二及下述說明。

1. 107 年度合併公司之本公司及董事梁徽彬先生、梁徽湖先生、梁煇崇先生為本票共同發票人及契約連帶保證人，並由本公司提供新北市汐止區同新段 0006 地號土地與昊天段地號 0872 土地共 38.66 坪及座落新北市汐止區新台五路 1 段 97 號 18 樓之 8~12 建物共 602.8 坪，作為 LONG WIN LIMITED 於上海商業儲蓄銀行購料借款之額度保證，保證金額為新台幣 307,150 仟元 (美金 10,000 仟元)，保證期間為 107 年 9 月 11 日至 108 年 9 月 10 日，並於 108 年 8 月 12 日董事會通過展延對 LONG WIN LIMITED 於上海商業儲蓄銀行提供共用購料借款保證金額為新台幣 299,800 仟元 (美金 10,000 仟元)，保證期間為 108 年 9 月 10 日至 109 年 9 月 10 日。

2. 107 年度合併公司之本公司及董事梁徽彬先生為本票共同發票人對 Wonder Top Co., Ltd.、Long Win Limited 於中國信託商業銀行提供購料借款保證金額為新台幣 98,288 仟元(美金 3,200 仟元)，保證期間為 107 年 1 月 4 日至 108 年 1 月 4 日，於 107 年 10 月 16 日董事會通過展延對 Long Win Limited 於中國信託商業銀行提供購料借款保證金額為新台幣 95,936 仟元(美金 3,200 仟元)，保證期間為 108 年 1 月 24 日至 109 年 1 月 24 日，並於 108 年 11 月 19 日董事會通過展延對 Long Win Limited 於中國信託商業銀行提供購料借款保證金額為新台幣 95,936 仟元(美金 3,200 仟元)，保證期間為 109 年 1 月 24 日至 110 年 1 月 24 日。
3. 106 年 12 月 8 日董事會通過合併公司之本公司及董事梁徽彬先生為契約連帶保證人，作為 Long Win Limited 於國泰世華商業銀行共用購料借款之額度保證，保證金額為新台幣 30,715 仟元(美金 1,000 仟元)，保證期間為 107 年 2 月 7 日至 108 年 2 月 7 日，於 108 年 1 月 2 日董事會通過本公司及董事梁徽彬先生為契約連帶保證人，作為 Long Win Limited 於國泰世華商業銀行共用購料借款之額度保證，保證金額為新台幣 29,980 仟元(美金 1,000 仟元)，保證期間為 108 年 2 月 26 日至 109 年 2 月 26 日，並於 108 年 11 月 19 日董事會通過展延對 Long Win Limited 於國泰世華商業銀行共用購料借款之額度保證，保證金額為新台幣 29,980 仟元(美金 1,000 仟元)，保證期間為 109 年 2 月 26 日至 110 年 2 月 26 日。

(十) 其他

1. 108 年 10 月 15 日與合併公司之董事長梁徽彬及股東梁維霖、梁維任、梁詠琮及梁哲璋簽訂辦公室租賃契約，租賃期間自 109 年 1 月 1 日至 109 年 12 月 31 日止，每月租金為 98 仟元。

2. 106年11月30日與合併公司之董事長梁徽彬及股東梁維霖、梁維任、梁詠琮及梁哲瑋簽訂辦公室租賃契約，租賃期間自106年12月1日至108年12月31日止，每季租金為405仟元。另於107年12月17日修改契約內容，租賃期間自108年1月1日至108年12月31日止，每月租金為96仟元。
3. 108年及107年度合併公司由董事梁徽彬先生、梁煇崇先生及梁徽湖先生擔任連帶保證人，作為合併公司向銀行申請應收帳款融資額度之保證，保證期間分別為108年10月23日至109年10月23日及107年10月23日至108年10月23日。

(十一) 主要管理階層薪酬

	109年1月1日 至6月30日	108年1月1日 至6月30日
短期員工福利	<u>\$ 11,746</u>	<u>\$ 10,456</u>

董事及其他主要管理階層之薪酬係由薪酬委員會依照個人績效及市場趨勢決定。

二八、質抵押之資產

下列資產業經提供為銀行借款之擔保品：

	109年6月30日	108年12月31日	108年6月30日
不動產、廠房及設備			
— 房屋及建築	\$ 161,045	\$ 163,023	\$ 165,002
投資性不動產	101,850	102,954	104,057
已質押定存單—流動（帳列 按攤銷後成本衡量之金融 資產—流動）	2,963	2,998	3,106
應收帳款	<u>29,680</u>	<u>-</u>	<u>93,180</u>
	<u>\$ 295,538</u>	<u>\$ 268,975</u>	<u>\$ 365,345</u>

合併公司銀行借款除上述所提供之擔保品外，另由合併公司關係人提供其房地產作為擔保品，請參閱附註二七之(九)背書保證。

## 二九、具重大影響之外幣資產及負債資訊

以下資訊係按合併公司各個體功能性貨幣以外之外幣彙總表達，所揭露之匯率係指該等外幣換算至功能性貨幣之匯率。具重大影響之外幣資產及負債如下：

109年6月30日

		109年6月30日		
		外	幣 匯	率 帳 面 金 額
<u>外 幣 資 產</u>				
<u>貨幣性項目</u>				
美 元	\$ 42,075	29.630	(美元：新台幣)	\$ 1,246,672
美 元	19,169	7.0795	(美元：人民幣)	567,986
人 民 幣	177	4.1853	(人民幣：新台幣)	742
歐 元	145	1.1228	(歐元：美元)	4,822
日 幣	1	0.2751	(日幣：新台幣)	-
港 幣	4	3.8230	(港幣：新台幣)	16
港 幣	7	0.1290	(港幣：美元)	26
港 幣	1	0.9134	(港幣：人民幣)	3
				<u>\$ 1,820,267</u>
<u>外 幣 負 債</u>				
<u>貨幣性項目</u>				
美 元	30,003	29.630	(美元：新台幣)	\$ 888,995
美 元	15,458	7.0795	(美元：人民幣)	458,033
人 民 幣	162	4.1853	(人民幣：新台幣)	677
歐 元	145	1.1228	(歐元：美元)	4,812
歐 元	145	7.9492	(歐元：人民幣)	4,812
港 幣	2,034	3.8230	(港幣：新台幣)	7,775
港 幣	72	0.1290	(港幣：美元)	274
				<u>\$ 1,365,378</u>

108年12月31日

		108年12月31日		
		外	幣 匯	率 帳 面 金 額
<u>外 幣 資 產</u>				
<u>貨幣性項目</u>				
美 元	\$ 33,921	29.980	(美元：新台幣)	\$ 1,016,959
美 元	7,486	6.9762	(美元：人民幣)	224,432
人 民 幣	253	4.3050	(人民幣：新台幣)	1,089
歐 元	220	1.1204	(歐元：美元)	7,374

(接次頁)



(承前頁)

108年12月31日

	外	幣	匯	率	帳	面	金	額
港幣	\$	231	3.8490	(港幣：新台幣)	\$	888		
港幣		89	0.1284	(港幣：美元)		344		
港幣		1	0.8491	(港幣：人民幣)		3		
								<u>\$ 1,251,089</u>

外幣負債

貨幣性項目

美元		25,245	29.980	(美元：新台幣)	\$	756,830		
美元		6,005	6.9762	(美元：人民幣)		180,045		
人民幣		87	4.3050	(人民幣：新台幣)		373		
歐元		370	1.1204	(歐元：美元)		12,426		
歐元		182	7.8026	(歐元：人民幣)		6,109		
港幣		1,818	3.8490	(港幣：新台幣)		6,997		
港幣		68	0.1284	(港幣：美元)		260		
港幣		1	0.8941	(港幣：人民幣)		3		
								<u>\$ 963,043</u>

108年6月30日

	外	幣	匯	率	帳	面	金	額
外幣資產								
貨幣性項目								
美元	\$	28,363	31.060	(美元：新台幣)	\$	880,946		
美元		11,162	6.8747	(美元：人民幣)		346,706		
人民幣		2,115	4.5210	(人民幣：新台幣)		9,563		
歐元		464	1.1391	(歐元：美元)		16,411		
日幣		70	0.2886	(日幣：新台幣)		20		
港幣		27	3.9770	(港幣：新台幣)		109		
港幣		134	0.1280	(港幣：美元)		535		
港幣		47	0.8797	(港幣：人民幣)		187		
								<u>\$ 1,254,477</u>

外幣負債

貨幣性項目

美元		14,267	31.060	(美元：新台幣)	\$	443,131		
美元		17,985	6.8747	(美元：人民幣)		558,599		
人民幣		56	4.5210	(人民幣：新台幣)		255		

(接次頁)

(承前頁)

		108年6月30日			
		外	幣 匯	率 帳 面 金 額	
歐	元	\$	99	1.1391 (歐元：美元)	\$ 3,488
歐	元		463	7.8257 (歐元：人民幣)	16,369
港	幣		2,226	3.9770 (港幣：新台幣)	8,853
港	幣		97	0.1280 (港幣：美元)	385
港	幣		120	0.8797 (港幣：人民幣)	479
					<u>\$ 1,031,559</u>

合併公司於 109 年及 108 年 1 月 1 日至 6 月 30 日外幣兌換損益(已實現及未實現)分別為(158)仟元及 8,581 仟元，由於外幣交易及集團個體之功能性貨幣種類繁多，故無法按各重大影響之外幣別揭露兌換損益。

### 三十、附註揭露事項

(一) 重大交易事項及(二)轉投資事業相關資訊：

1. 資金貸與他人。(無)
2. 為他人背書保證。(附表一)
3. 期末持有有價證券情形(不包含投資子公司、關係企業及合資控制部分)。(無)
4. 累積買進或賣出同一有價證券之金額達新臺幣 3 億元或實收資本額 20% 以上。(無)
5. 取得不動產之金額達新臺幣 3 億元或實收資本額 20% 以上。(無)
6. 處分不動產之金額達新臺幣 3 億元或實收資本額 20% 以上。(無)
7. 與關係人進、銷貨之金額達新臺幣 1 億元或實收資本額 20% 以上。(附表二)
8. 應收關係人款項達新臺幣 1 億元或實收資本額 20% 以上。(附表三)
9. 從事衍生工具交易。(無)
10. 其他：母子公司間及各子公司間之業務關係及重要交易往來情形及金額。(附表六)
11. 被投資公司資訊。(附表四)

(三) 大陸投資資訊：

1. 大陸被投資公司名稱、主要營業項目、實收資本額、投資方式、資金匯出入情形、持股比例、本期損益及認列之投資損益、期末投資帳面價值、已匯回投資損益及赴大陸地區投資限額。(附表五)
2. 與大陸被投資公司直接或間接經由第三地區所發生下列之重大交易事項，及其價格、付款條件、未實現損益：
  - (1) 進貨金額及百分比與相關應付款項之期末餘額及百分比。  
(附表三及六)
  - (2) 銷貨金額及百分比與相關應收款項之期末餘額及百分比。  
(附表三及六)
  - (3) 財產交易金額及其所產生之損益數額。(無)
  - (4) 票據背書保證或提供擔保品之期末餘額及其目的。(無)
  - (5) 資金融通之最高餘額、期末餘額、利率區間及當期利息總額。(無)
  - (6) 其他對當期損益或財務狀況有重大影響之交易事項，如勞務之提供或收受等。(無)

三一、部門資訊

(一) 部門收入與營運結果

本合併公司營業收入與營運結果依應報導部門分析如下：

	109年1月1日至6月30日			
	製造服務部門	其他部門	調整及沖銷	合併
來自外部客戶收入	\$ 1,506,442	\$ 120,511	\$ -	\$ 1,626,953
部門間收入	<u>2,796,412</u>	<u>15</u>	<u>( 2,796,427)</u>	<u>-</u>
	<u>\$ 4,302,854</u>	<u>\$ 120,526</u>	<u>(\$ 2,796,427)</u>	<u>\$ 1,626,953</u>
部門損益	<u>\$ 305,782</u>	<u>\$ 4,436</u>	<u>(\$ 5,083)</u>	\$ 305,135
利息收入				627
一般其他收入				2,824
財務成本				( 4,736)
一般營業費用				( 170,459)
一般其他損失				( 1,988)
本年度稅前淨利				<u>\$ 131,403</u>
資產總計				<u>\$ 2,546,535</u>
折舊費用	<u>\$ 21,251</u>	<u>\$ -</u>		
資本支出金額	<u>\$ 10,667</u>	<u>\$ -</u>		

108年1月1日至6月30日

	製造服務部門	其他部門	調整及沖銷	合併
來自外部客戶收入	\$ 1,536,159	\$ 294	\$ -	\$ 1,536,453
部門間收入	<u>1,315,438</u>	<u>-</u>	<u>( 1,315,438)</u>	<u>-</u>
	<u>\$ 2,851,597</u>	<u>\$ 294</u>	<u>( \$ 1,315,438)</u>	<u>\$ 1,536,453</u>
部門損益	<u>\$ 348,118</u>	<u>( \$ 44)</u>	<u>( \$ 3,000)</u>	\$ 345,074
利息收入				416
一般其他收入				4,071
財務成本				( 9,845)
一般營業費用				( 203,319)
一般其他利益				5,048
本年度稅前淨利				<u>\$ 141,445</u>
資產總計				<u>\$ 2,366,257</u>
折舊費用	<u>\$ 21,347</u>	<u>\$ -</u>		
資本支出金額	<u>\$ 31,412</u>	<u>\$ -</u>		

本合併公司主要經營業務為電腦周邊設備及其他電子設備產品製造代工服務（製造服務部門）及其他產銷（其他部門）二類，部門間無墊款或貸款之情事。

部門損益係各個部門所賺取之利潤，不包含與部門無關之一般管理費用、利息收入、租金收入、處分不動產、廠房及設備損益、兌換損益、其他收入支出及所得稅費用。

## (二) 部門總資產與負債

因部門總資產及部門總負債之衡量金額未提供予營運決策，故應揭露資產及負債之衡量金額為零。

秀育企業股份有限公司及子公司  
為他人背書保證

民國 109 年 1 月 1 日至 6 月 30 日

附表一

單位：除另予註明者外  
，為新台幣千元

編號 (註1)	背書保證者公司名稱	被背書保證公司名稱	背書保證對象		單一企業 背書保證 額 (註3)	本期最高背書 保證餘額 (USD 14,200)	期末背書 保證餘額 (USD 14,200)	實際動支金額 (USD 5,566)	以財產擔保之 背書保證金額 (USD 10,000)	累計背書保證 金額佔最近期 財務報表淨值 之比率(%)	背書 最高 額 (註3)	屬母公司 對子公司 背書保證 額	屬子公司 對母公司 背書保證 額	屬對大陸 地區背書 保證	備註
			關係 (註2)	關係 (註2)											
0	秀育企業股份有限公司	LONG WIN LIMITED	(1)	(1)	\$ 953,802	\$ 450,376 (USD 14,200)	\$ 420,746 (USD 14,200)	\$ 164,924 (USD 5,566)	\$ 296,300 (USD 10,000)	44.11%	\$ 1,907,604	Y	N	N	

註 1：編號欄之說明如下：

(1) 發行人填 0。

(2) 被投資公司按公司別由阿拉伯數字 1 開始依序編號。

註 2：背書保證者與被背書保證對象之關係如下：

(1) 直接持有普通股股權超過 50% 之子公司。

(2) 母公司與子公司持有普通股股權合併計算超過 50% 之被投資公司。

註 3：背書保證限額係本公司依金融監督管理委員會證券期貨局 91 年 12 月 18 日 (91) 台財證(六)第 0910161919 號函規定及股東會同意通過之背書保證作業程序辦理，本公司背書保證總額不得超過最近期會計師查核簽證財務報告淨值之 200% 及對單一企業背書保證之累積金額不得超過本公司最近期經會計師查核簽證財務報告淨值之 100%。

秀育企業股份有限公司及子公司

與關係人進、銷貨之金額達新臺幣 1 億元或實收資本額 20% 以上

民國 109 年 1 月 1 日至 6 月 30 日

附表二

單位：除另予註明者外  
，為新台幣仟元

進(銷)貨之公司	交易對象	關係	進(銷)貨	交易情形		信託期間	交易條件與一般交易之單	應收(付)票據、帳款餘額	估總應收(付)票據、帳款之比率(%)	備註
				佔總進(銷)貨之比率(%)	佔總進(銷)貨之比率(%)					
秀育企業股份有限公司 LONG WIN LIMITED	LONG WIN LIMITED	本公司之子公司	進貨	\$ 1,397,507	99	註 1	註 2	(\$ 855,504)	96	
秀育企業股份有限公司 LONG WIN LIMITED	秀育企業股份有限公司	本公司	銷貨收入	( 1,400,617)	100	註 1	註 2	856,219	65	
LONG WIN LIMITED	東莞瑞聯電子有限公司	本公司之曾孫公司	進貨	1,393,726	100	註 1	註 2	( 567,986)	55	
東莞瑞聯電子有限公司	LONG WIN LIMITED	本公司之子公司	加工收入	( 1,395,687)	( 100)	註 1	註 2	567,986	100	

註 1：原則上收付款條件為月結 60 天，視合併公司實際資金狀況另作調整。

註 2：無其他同類交易可供比較。



秀育企業股份有限公司及子公司  
應收關係人款項達新臺幣 1 億元或實收資本額 20% 以上  
民國 109 年 1 月 1 日至 6 月 30 日

附表三

單位：除另予註明者外  
，為新台幣千元

帳列應收款項之公司	交易對象名稱	關係人	應收款項餘額	人週轉率	逾期逾金	應收		應收關係人款項式	收後收回金額	提列損失	抵額
						額	處				
LONG WIN LIMITED	秀育企業股份有限公司	本公司之子公司	\$ 856,219	3.51	\$ -	-	-	\$ 321,782	\$ -	-	-
LONG WIN LIMITED	東莞琦聯電子有限公司	本公司之曾孫公司	462,704	4.84	-	-	-	-	-	-	-
東莞琦聯電子有限公司	LONG WIN LIMITED	本公司之子公司	567,986	7.01	-	-	-	227,410	-	-	-

秀育企業股份有限公司及子公司  
被投資公司資訊、所在地區...等相關資訊

民國 109 年 1 月 1 日至 6 月 30 日

附表四

單位：除另予註明者外，  
為新台幣仟元

投資公司名稱	被投資公司名稱	所在地區	主要營業項目	原本期	始投	資	金	額	期	持		有	被	投	資	公	司	本	期	認	列	之	備	註
										數	比													
秀育企業股份有限公司	GOODTEK LIMITED	薩摩亞群島	主要從事國際投資業務	\$ 340,407 (USD 11,300)	\$ 340,407 (USD 11,300)	\$ 340,407 (USD 11,300)	11,300,000	100	100	\$ 465,911	\$ 39,335	\$ 39,335	\$ 39,335											註 1
秀育企業股份有限公司	LONG WIN LIMITED	薩摩亞群島	主要從事各類電子零件及電腦週邊設備進出口貿易業務	30,656 (USD 1,000)	30,656 (USD 1,000)	30,656 (USD 1,000)	1,000,000	100	100	152,390	1,495	1,495	1,495											註 1
秀育企業股份有限公司	UGREAT MARKETING LIMITED	薩摩亞群島	主要從事國際投資業務	12,612 (USD 410)	12,612 (USD 410)	12,612 (USD 410)	660,000	100	100	14,062	9,158	9,158	9,158											註 1 及 2
UGREAT MARKETING LIMITED	育鴻電子(深圳)有限公司	中國大陸深圳	主要從事電子材料零售	18,557 (USD 611)	18,557 (USD 611)	18,557 (USD 611)	-	100	100	12,917	9,189	9,189	9,189											註 1
GOODTEK LIMITED	Wonder Top Co., Ltd.	薩摩亞群島	主要從事各類電子零件及電腦週邊設備進出口貿易業務	339,653 (USD 11,257)	339,653 (USD 11,257)	339,653 (USD 11,257)	11,080,000	100	100	464,940	39,361	39,361	39,361											註 1
Wonder Top Co., Ltd.	東莞琦聯電子有限公司	中國大陸廣東	主要從事各類電子零件及電腦週邊設備加工製造	117,571 (USD 3,658)	117,571 (USD 3,658)	117,571 (USD 3,658)	-	100	100	461,730	39,389	39,389	39,389											註 1

註 1：係以被投資公司 109 年第 2 季經會計師核閱之財務報表認列之投資損益。

註 2：本公司之子公司育鴻電子股份有限公司於 108 年 1 月 2 日董事會決議出售 UGREAT MARKETING LIMITED 之全數股權予本公司。該交易之股權轉讓基準日訂於 108 年 1 月 1 日，出售價款為美金 120 仟元。

註 3：投資公司期末長期股權投資與被投資公司期末股權淨值業已全數沖銷。

秀育企業股份有限公司及子公司  
大陸投資資訊

民國 109 年 1 月 1 日至 6 月 30 日

附表五

單位：除另予註明外，為新台幣千元／外幣仟元

大陸被投資公司名稱	主要營業項目	實收資本額	投資方式	本期初自 本期匯出 台灣匯出 金額	本期匯出或收回投資金額		被投資公司 損益(註 1)	本公司直接 或間接持 有之比例 (%)	本期認列投資利 益(損失)(註 1)	期末 投資 價值 (註 1)	截至本 期回 報 投資 收益
					匯 出	回 收					
東莞琦聯電子有 限公司	主要從事各類電子 零件及電腦週邊 設備加工製造	\$ 111,729 (USD 3,481)	透過第三地區投 資設立公司再 投資大陸公司	\$ 117,571 (USD 3,658)	-	\$ -	\$ 39,389	100	\$ 39,389	\$ 461,730	無
育鴻電子(深圳) 有限公司	主要從事電子材料 零售	18,557 (USD 611)	透過第三地區投 資設立公司再 投資大陸公司	18,557 (USD 611)	-	-	9,189	100	9,189	12,917	無

本 期 大 陸 赴 台 投 資 金 額	經 濟 部 投 資 審 查 會 額	依 經 濟 部 投 資 審 查 會 額	陸 地 投 資 額	審 查 會 額	定 額
\$136,128 (USD4,269)	\$136,128 (USD4,269)				
			\$572,281		

註 1：係以被投資公司 109 年第 2 季經會計師核閱之財務報表計算。

註 2：投資限額為淨值 60%或新台幣 80,000 仟元較高者。

秀育企業股份有限公司及子公司  
 與子公司間業務關係及重要交易往來情形

民國 109 年 1 月 1 日至 6 月 30 日

附表六

單位：除另予註明者外，  
 為新台幣仟元

編號 (註 1)	交易人	名稱	交易往來對象	與交易人之關係 (註 2)	交易		往來		交易關係	情形 佔合併總資產之比率 (註 3)									
					科目	金額	金額	件數											
0	秀育企業股份有限公司		東莞琦聯電子有限公司 東莞琦聯電子有限公司 東莞琦聯電子有限公司 東莞琦聯電子有限公司 LONG WIN LIMITED LONG WIN LIMITED LONG WIN LIMITED LONG WIN LIMITED LONG WIN LIMITED LONG WIN LIMITED LONG WIN LIMITED LONG WIN LIMITED LONG WIN LIMITED	1 1 2 2 1 1 1 1 1 1 1 1 1	其他應收款-關係人 其他收入 推銷費用-其他費用 其他應付款-關係人 進貨 應收帳款-關係人 其他應收款-關係人 應付帳款-關係人 其他應付款-關係人 研發費用-研發費 推銷費用-其他費用 推銷費用-樣品費 銷貨收入 應收帳款-關係人 應付帳款-關係人 其他應付款-關係人 進貨 應收帳款-關係人 其他應收款-關係人 應付帳款-關係人 銷貨收入 應付帳款-關係人 其他應付款-關係人 什項支出 進貨	\$	6 1,222 1,222 6 1,397,507 49,387 181 855,504 715 9 95 713 1,398,324 856,219 49,387 181 609,191 462,704 134 567,986 15 82 13 12 96	註 4 註 5 註 5 註 4 註 5 註 4 註 4 註 4 註 4 註 5 註 5 註 5 註 4 註 4 註 4 註 5 註 4 註 4 註 4 註 5 註 4 註 4 註 5 註 4 註 5	- - - - 86% 2% - 34% - - - - 86% 34% 2% - 37% 18% - 22% - - - -										
										1	LONG WIN LIMITED								

(接次頁)

(承前頁)

編號 (註1)	交易人 名稱	交易往來對象	與交易人之關係 (註2)	交易		往來		情形 佔合併總資產之比率 (註3)
				科目	金額	交易額	易條	
3	東莞琦聯電子有限公司	LONG WIN LIMITED LONG WIN LIMITED LONG WIN LIMITED 育鴻電子(深圳)有限公司 育鴻電子(深圳)有限公司 育鴻電子(深圳)有限公司	3 3 3 3 3 3	應收帳款—關係人 應付帳款—關係人 加工收入 銷貨收入 應收帳款—關係人 進貨	\$ 567,986 462,838 609,191 108 95 15	註4 註4 註5 註5 註4 註5	22% 18% 37% - - -	

註1：母公司及其子公司相互間之業務往來資訊應分別於編號欄註明，編號之填寫方法如下：

1. 母公司填 0。
2. 子公司依公司別由阿拉伯數字 1 開始依序編號。

註2：與交易人之關係有以下三種，標示種類即可：

1. 母公司對子公司。
2. 子公司對母公司。
3. 子公司對子公司。

註3：交易往來金額佔合併總營收或總資產比率之計算，若屬資產負債科目者，以期末餘額佔合併總資產之方式計算；若屬損益科目者，以期中累積金額佔合併總營收之方式計算。

註4：原則上收付款條件為月結 60 天，視合併公司實際資金狀況另作調整。

註5：無其他同類交易可供比較。

社團法人台北市會計師公會會員印鑑證明書

北市財證字第 1091748 號

會員姓名：  
 (1) 姚勝雄  
 (2) 林淑如

事務所名稱：勤業眾信聯合會計師事務所

事務所地址：台北市信義區松仁路 100 號 20 樓



事務所電話：27259988

事務所統一編號：94998251

會員證書字號：  
 (1) 北市會證字第 3471 號  
 (2) 北市會證字第 4172 號

委託人統一編號：59244777


印鑑證明書用途：辦理秀育企業股份有限公司 109 年上半年度（自民國 109 年 1 月 1 日至 109 年 6 月 30 日）財務報表之核閱簽證。

簽名式 (一)	姚勝雄	存會印鑑 (一)	
簽名式 (二)	林淑如	存會印鑑 (二)	

理事長：



核對人：



中華民國 109 年 7 月 16 日